


Дизайн-проект интерьера четырёхкомнатной квартиры общей площадью 80 м.кв.

Ведомость чертежей

Лист	Наименование
01	Титульный лист
02	Техническое задание, концепция интерьера
03	Обмерный план
04	План с расстановкой мебели
05	План демонтажа перегородок
06	План возводимых перегородок
07	Схема привязки проёмов
08	Экспликация помещений
09	Схема привязки освещения
10	Схема расположения осветительных приборов
11	Схема расположения розеток
12	Схема расположения отопительных приборов
13	Схема раскладки напольной плитки
14	План потолков общий
15	Развёртка стен гостиной
16	Развёртка стен спальни
17	Развёртка стен детской 1
18	Развёртка стен детской 2
19	Развёртка стен кухни
20	Развёртка стен коридора
21	Развёртка стен ванной, санузла
22	Схема раскладки плитки в ванной и санузле
23	Визуализация гостиной
24	Визуализация гостиной
25	Визуализация гостиной
26	Визуализация спальни
27	Визуализация спальни
28	Визуализация детской 1
29	Визуализация детской 1
30	Визуализация детской 2
31	Визуализация детской 2
32	Визуализация кухни
33	Визуализация кухни
34	Визуализация санузла
35	Вид сверху
36	Ведомость материалов

Город Брянск, пр-т Ленина 78.

г. Брянск 2022 г.



Техническое задание

Общая информация

Квартира предназначена для проживания семьи, состоящей из супругов и двух дочерей. За основу был взят стиль интерьера "конструктивизм". Для отделки было решено использовать материалы имитирующие натуральные природные породы древесины, камня и бетона. Было принято решение демонтировать возведенные перегородки из-за ненадлежащего качества монтажа и заменить их на новые из современных материалов со смещением в некоторых местах.

Общие пожелания Заказчика после опроса:

- Выполнить дизайн-проект в соответствии с последними тенденциями в стиле "минимализм" и "конструктивизм".
- Сделать в комнатах, в которых отсутствуют лоджии приточную вентиляцию воздуха.
- В спальне и прихожей предусмотреть встроенные гардеробные шкафы.

Пожелание Заказчика в процессе работы над проектом:

1. Гостиная

- 1.1. Для отделки стен в зоне гостиной использовать краску в сочетании с планкеном и фреской над зоной дивана.
- 1.2. Разместить в гостиной угловой диван, а так же вещевой шкаф.
- 1.3. В стене, где будет располагаться подвесной телевизор предусмотреть скрытый кабель канал.
- 1.4. Для отделки пола использовать керамогранит имитирующий бетон с укладкой по диагонали.
- 1.4. Освещение в гостиной должно быть разнообразным (точечные светильники, линейные светильники, световые линии, подсветка в мебели), с отдельными клавишами включения.

2. Спальня

- 2.1. Разместить кровать, соответствующую общей концепции стиля, шириной спального места 170 см.
- 2.2. Облицовку стен выполнить из высокопрочной краски.
- 2.3. Уделить внимание размещению компьютерного стола.
- 2.4. В стене, где будет располагаться подвесной телевизор предусмотреть скрытый кабель канал.

3. Детская 1

- 3.1. Для отделки стен в зоне детской 1 использовать краску высокой прочности пастельного оттенка.
- 3.2. Предусмотреть телевизор 42-й диагонали.
- 3.3. Предусмотреть платяной шкаф и настенное зеркало.
- 3.4. Предусмотреть светильник над кроватью для удобного вечернего чтения.
- 3.5. Предусмотреть ряд розеток над рабочим столом, а так же под ним для исключения сетевого фильтра.
- 3.6. Предусмотреть установку джизера серии Ballu.

4. Детская 2

- 4.1. Для отделки стен в зоне детской 2 использовать краску высокой прочности пастельного оттенка.
- 4.2. Предусмотреть телевизор 32-й диагонали.
- 4.3. Предусмотреть платяной шкаф и настенное зеркало.
- 4.4. Предусмотреть светильник над кроватью для удобного вечернего чтения.
- 4.5. Предусмотреть ряд розеток над рабочим столом, а так же под ним для исключения сетевого фильтра.
- 4.6. Предусмотреть навесную полку над кроватью.

5. Кухня

- 5.1. Для отделки стен в зоне кухни использовать краску высокой прочности.
- 5.2. Для отделки кухонного фартука предусмотреть керамогранитную плитку форматом 60*60.
- 5.3. Для отделки пола использовать керамогранит формата 80*80, имитирующий бетон.
- 5.4. За основу кухонного гарнитура было принято взять гарнитура от производителя MONTANYA. Предусмотреть размещение встроенного холодильника, Встроенной морозильной камеры, варочной панели, духового шкафа, Встроенной кофемашины, встроенной СВЧ печи. Так же, предусмотреть размещение измельчителя отходов и системы фильтрации воды.
- 5.5. Обеденную группу предусмотреть на четыре человека, с возможностью размещения шести человек.

6. Коридор

- 6.1. Для отделки стен в зоне коридора использовать краску высокой прочности.
- 6.2. Предусмотреть отдельный подогрев пола.

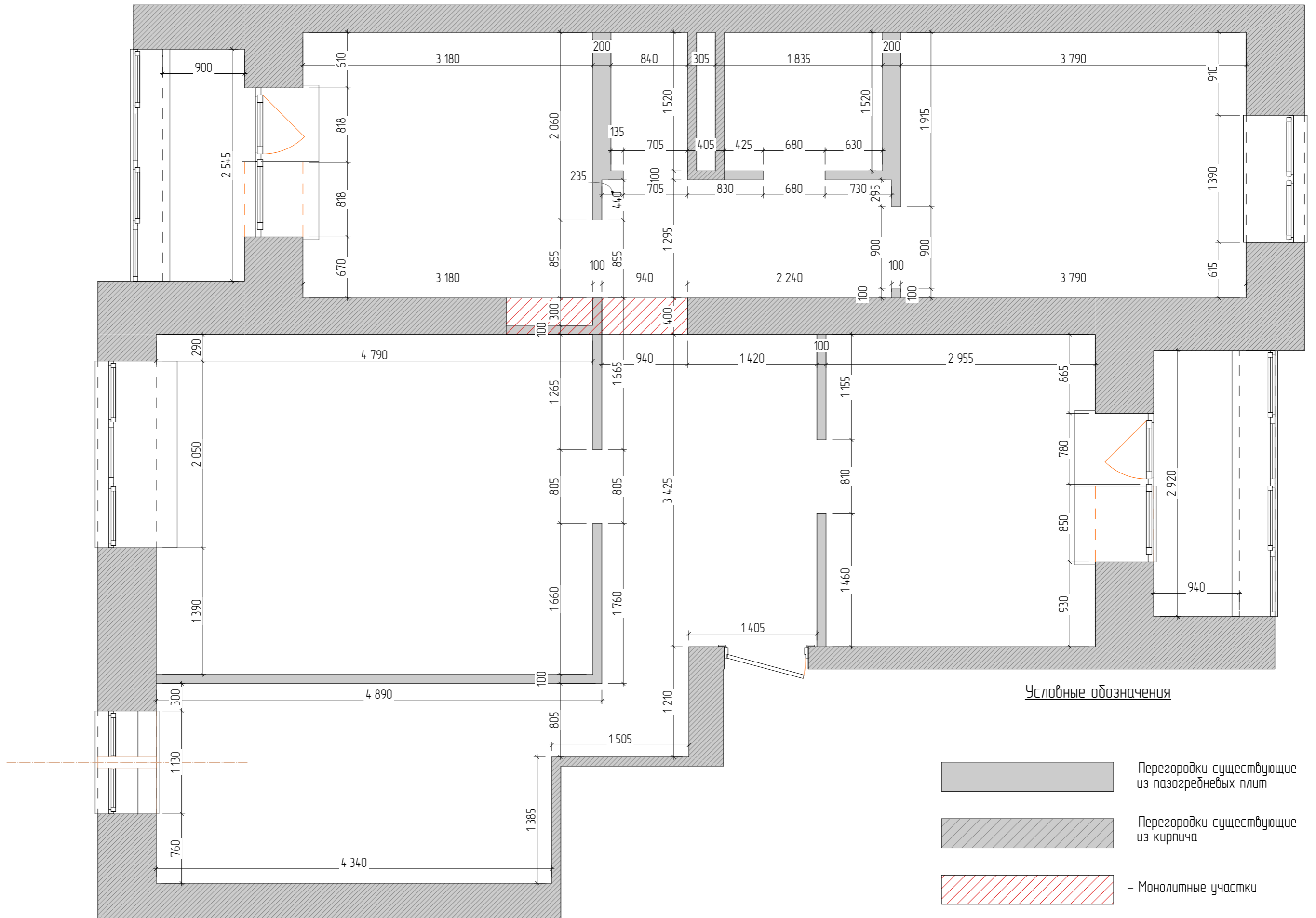
7. Ванная комната

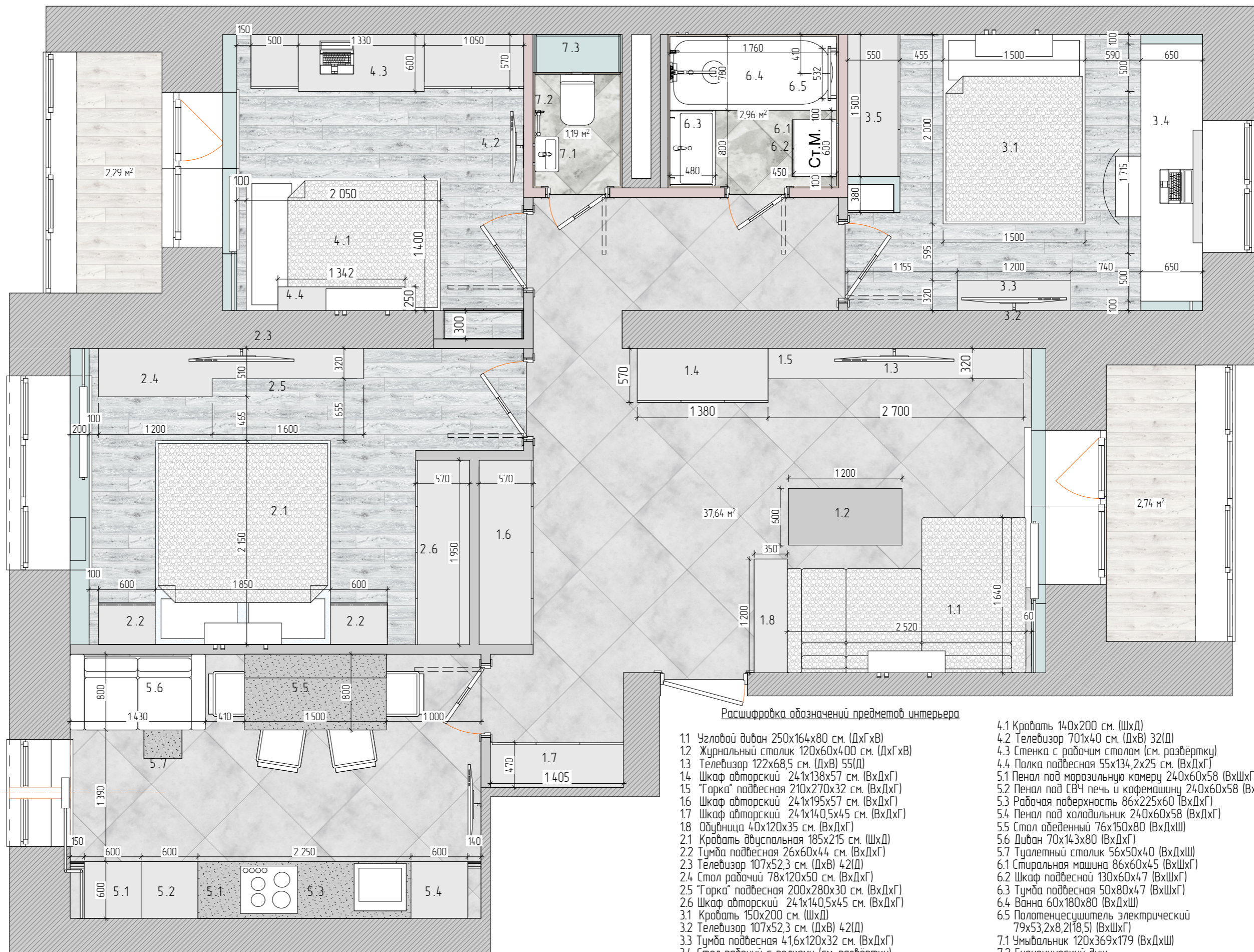
- 7.1. Разместить в ванной комнате стиральную машину.
- 7.2. Предусмотреть установку электрического полотенцесушителя.
- 7.3. В навесном шкафу предусмотреть встроенную подсветку для мягкого освещения ванной.
- 7.4. Предусмотреть установку защиты от протечки.

8. Санузел

- 8.1. Предусмотреть размещение мини-умывальника, гигиенического душа.
- 8.2. Над инсталляцией разместить встроенный шкаф, в котором расположить проточный водонагреватель.
- 8.3. Предусмотреть установку защиты от протечки.

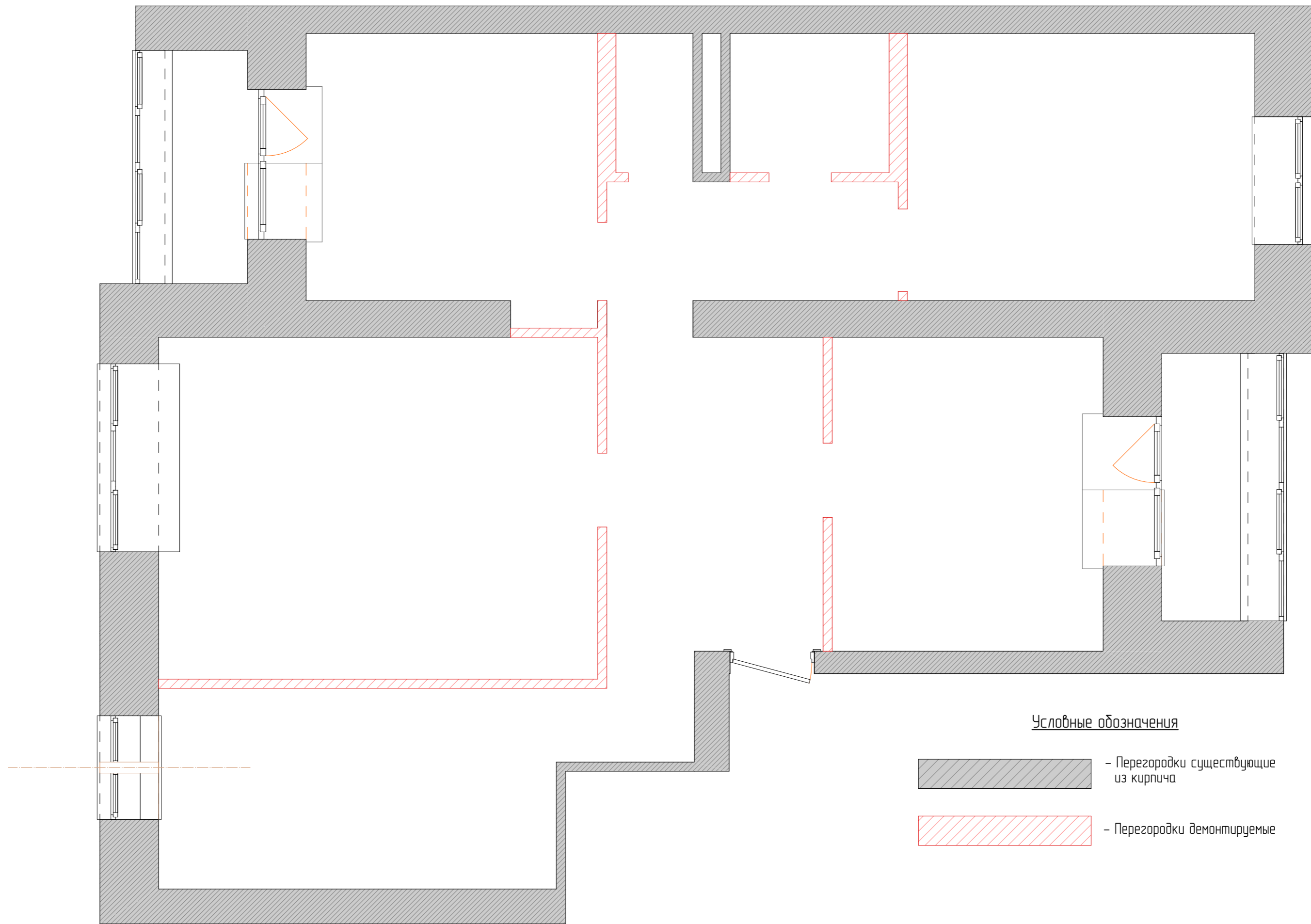
*В данном разделе представлены типовые интерьеры, отображающие основную концепцию пожеланий Заказчика, касаясь цветового решения его квартиры, меблировки, и чистовой отделки.





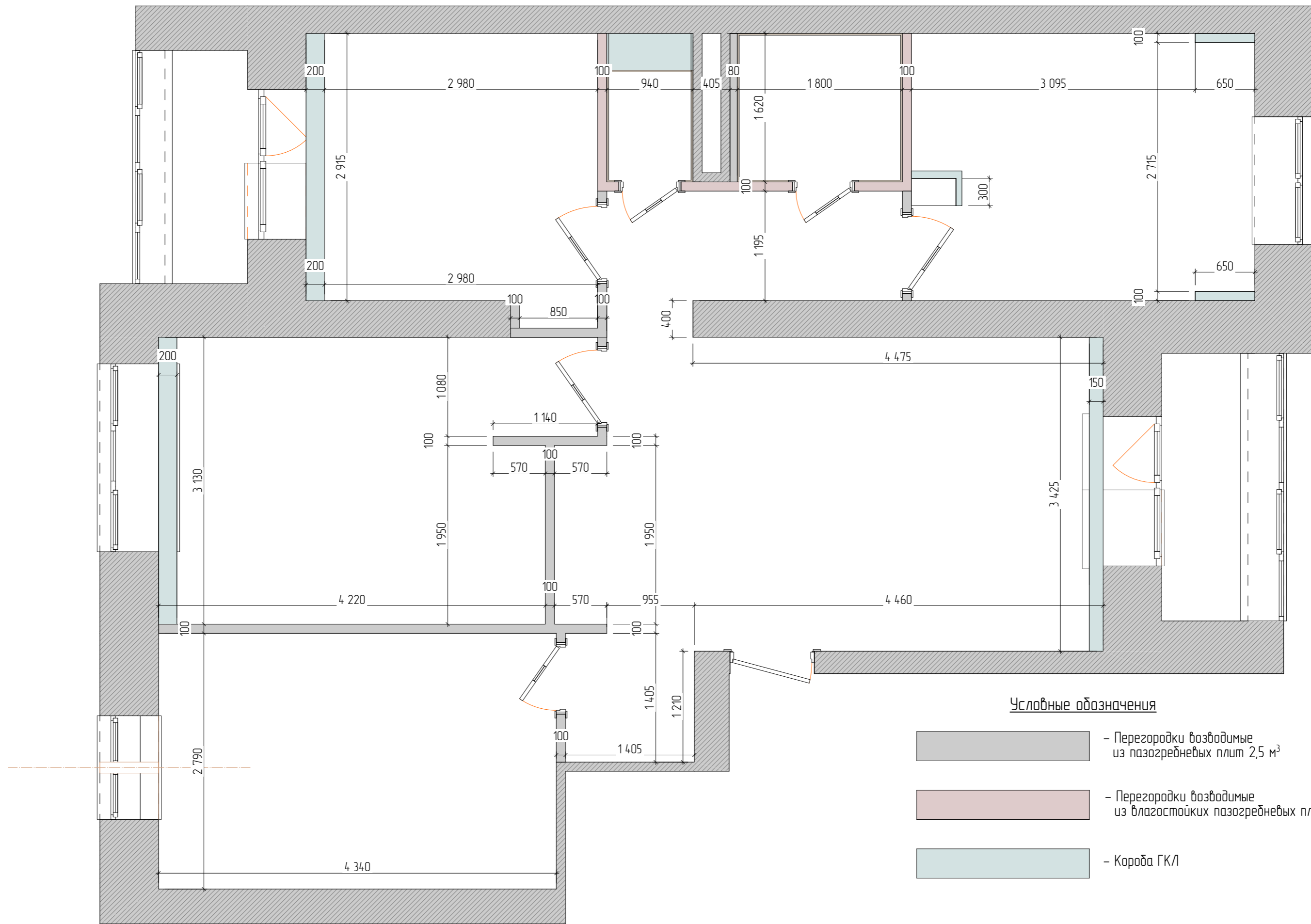
Расшифровка обозначений предметов интерьера

- | | |
|---|---|
| <p>1.1 Угловой диван 250x164x80 см. (ДхГхВ)
 1.2 Журнальный столик 120x60x400 см. (ДхГхВ)
 1.3 Телевизор 122x68,5 см. (ДхВ) 55(Д)
 1.4 Шкаф авторский 241x138x57 см. (ВхДхГ)
 1.5 "Горка" подвесная 210x270x32 см. (ВхДхГ)
 1.6 Шкаф авторский 241x195x57 см. (ВхДхГ)
 1.7 Шкаф авторский 241x140,5x45 см. (ВхДхГ)
 1.8 Обувница 40x120x35 см. (ВхДхГ)
 2.1 Кровать двуспальная 185x215 см. (ШхД)
 2.2 Тумба подвесная 26x60x44 см. (ВхДхГ)
 2.3 Телевизор 107x52,3 см. (ДхВ) 42(Д)
 2.4 Стол рабочий 78x120x50 см. (ВхДхГ)
 2.5 "Горка" подвесная 200x280x30 см. (ВхДхГ)
 2.6 Шкаф авторский 241x140,5x45 см. (ВхДхГ)
 3.1 Кровать 150x200 см. (ШхД)
 3.2 Телевизор 107x52,3 см. (ДхВ) 42(Д)
 3.3 Тумба подвесная 41,6x120x32 см. (ВхДхГ)
 3.4 Стол рабочий с полками (см. разбёртку)
 3.5 Шкаф платяной встроенный 241x150x55 (ВхДхГ)</p> | <p>4.1 Кровать 140x200 см. (ШхД)
 4.2 Телевизор 701x40 см. (ДхВ) 32(Д)
 4.3 Стенка с рабочим столом (см. разбёртку)
 4.4 Полка подвесная 55x134,2x25 см. (ВхДхГ)
 5.1 Пенал под морозильную камеру 240x60x58 (ВхШхГ)
 5.2 Пенал под СВЧ печь и кофемашину 240x60x58 (ВхШхГ)
 5.3 Рабочая поверхность 86x225x60 (ВхДхГ)
 5.4 Пенал под холодильник 240x60x58 (ВхДхГ)
 5.5 Стол одененный 76x150x80 (ВхДхШ)
 5.6 Диван 70x143x80 (ВхДхГ)
 5.7 Туалетный столик 56x50x45 (ВхДхШ)
 6.1 Стиральная машина 86x60x45 (ВхШхГ)
 6.2 Шкаф подвесной 130x60x47 (ВхШхГ)
 6.3 Тумба подвесная 50x80x47 (ВхШхГ)
 6.4 Ванна 60x180x80 (ВхДхШ)
 6.5 Полотенцесушитель электрический 79x53,2x8,2(18,5) (ВхШхГ)
 7.1 Умывальник 120x369x179 (ВхДхШ)
 7.2 Гигиенический душ
 7.3 Встроенный шкаф 110x90x42 (ВхШхГ)</p> |
|---|---|



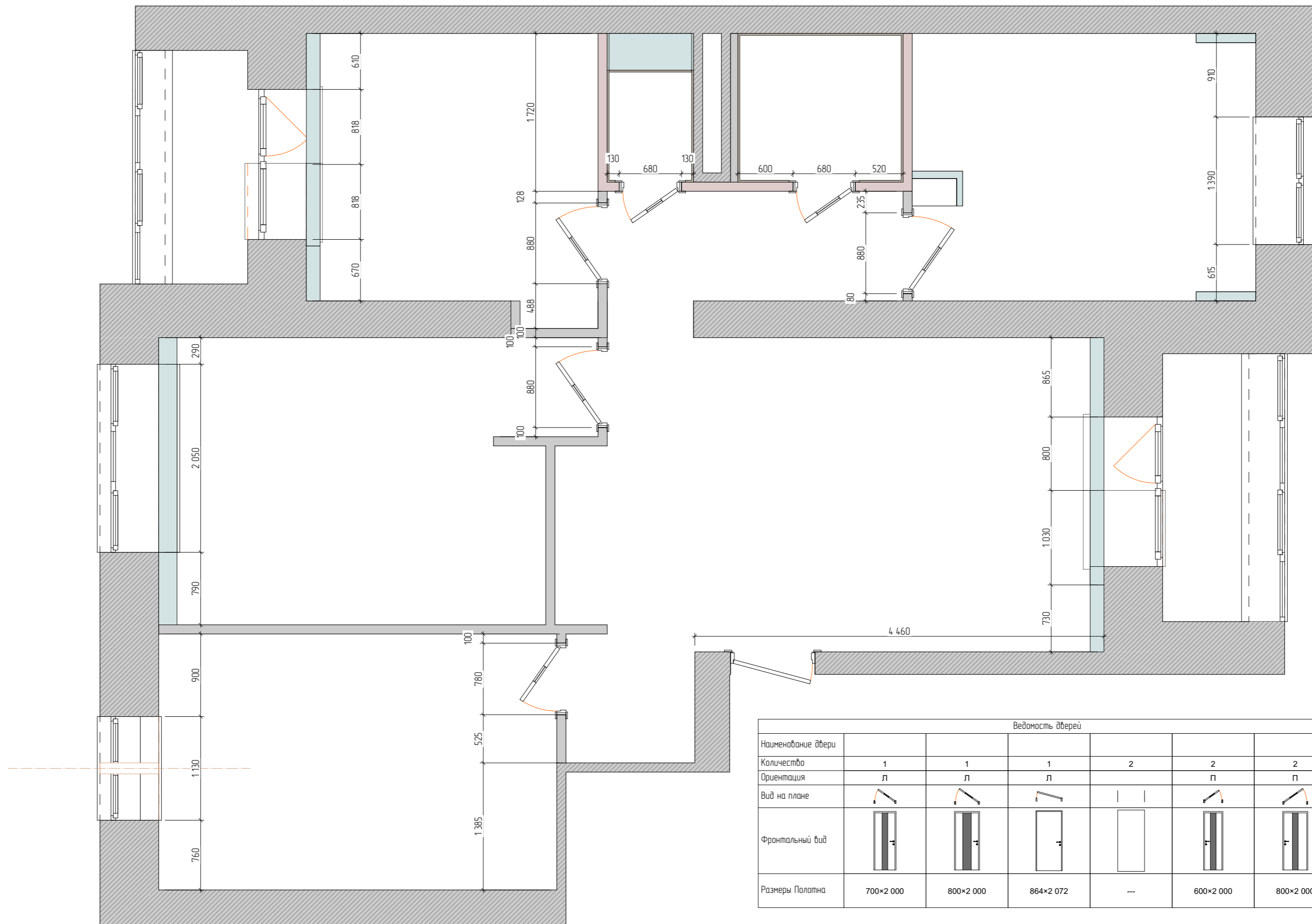
Условные обозначения

-  - Перегородки существующие из кирпича
-  - Перегородки демонтируемые



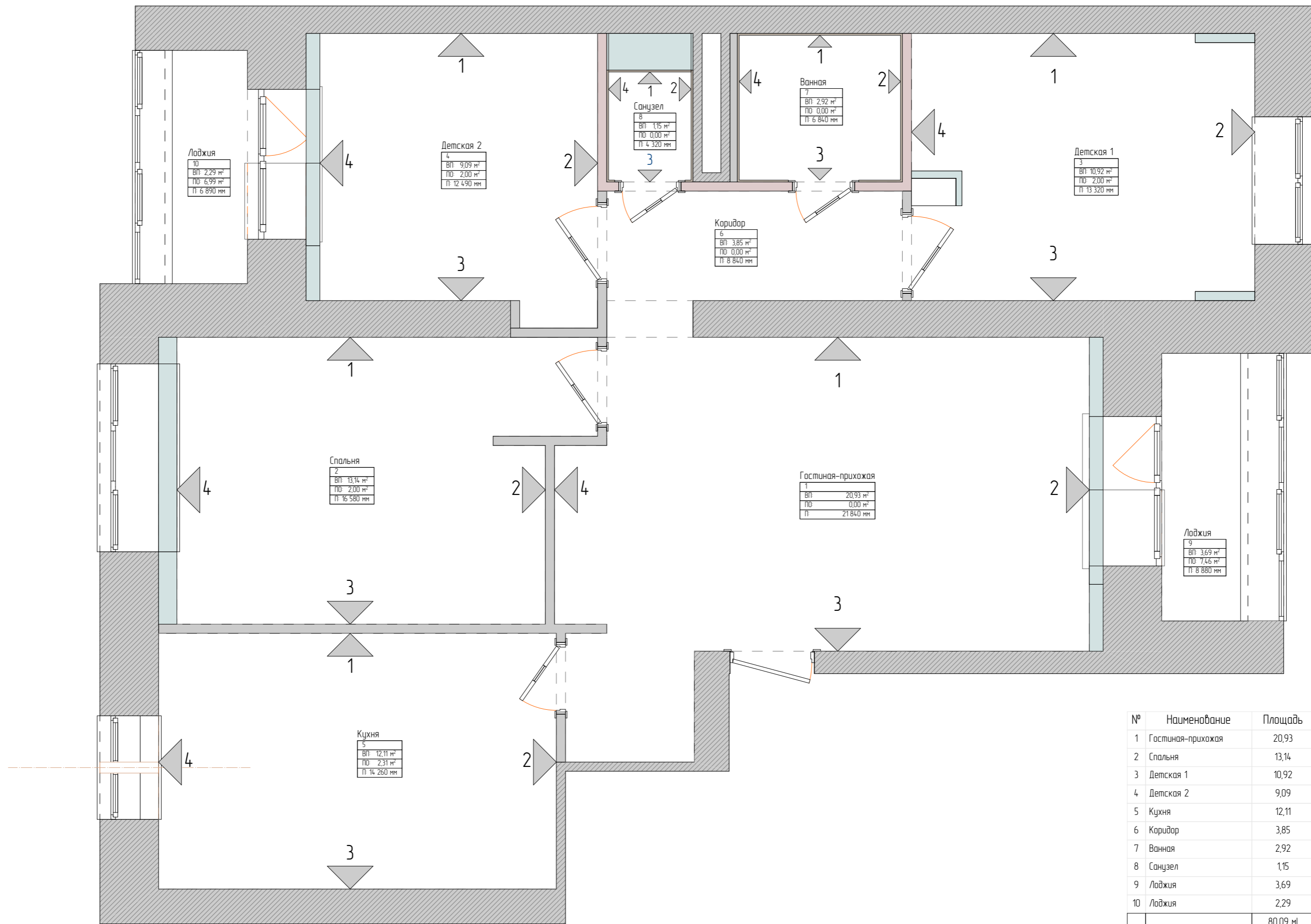
Условные обозначения

- Перегородки возводимые из пазогребневых плит 2,5 м³
- Перегородки возводимые из влагостойких пазогребневых плит 1,4 м³
- Короба ГКЛ

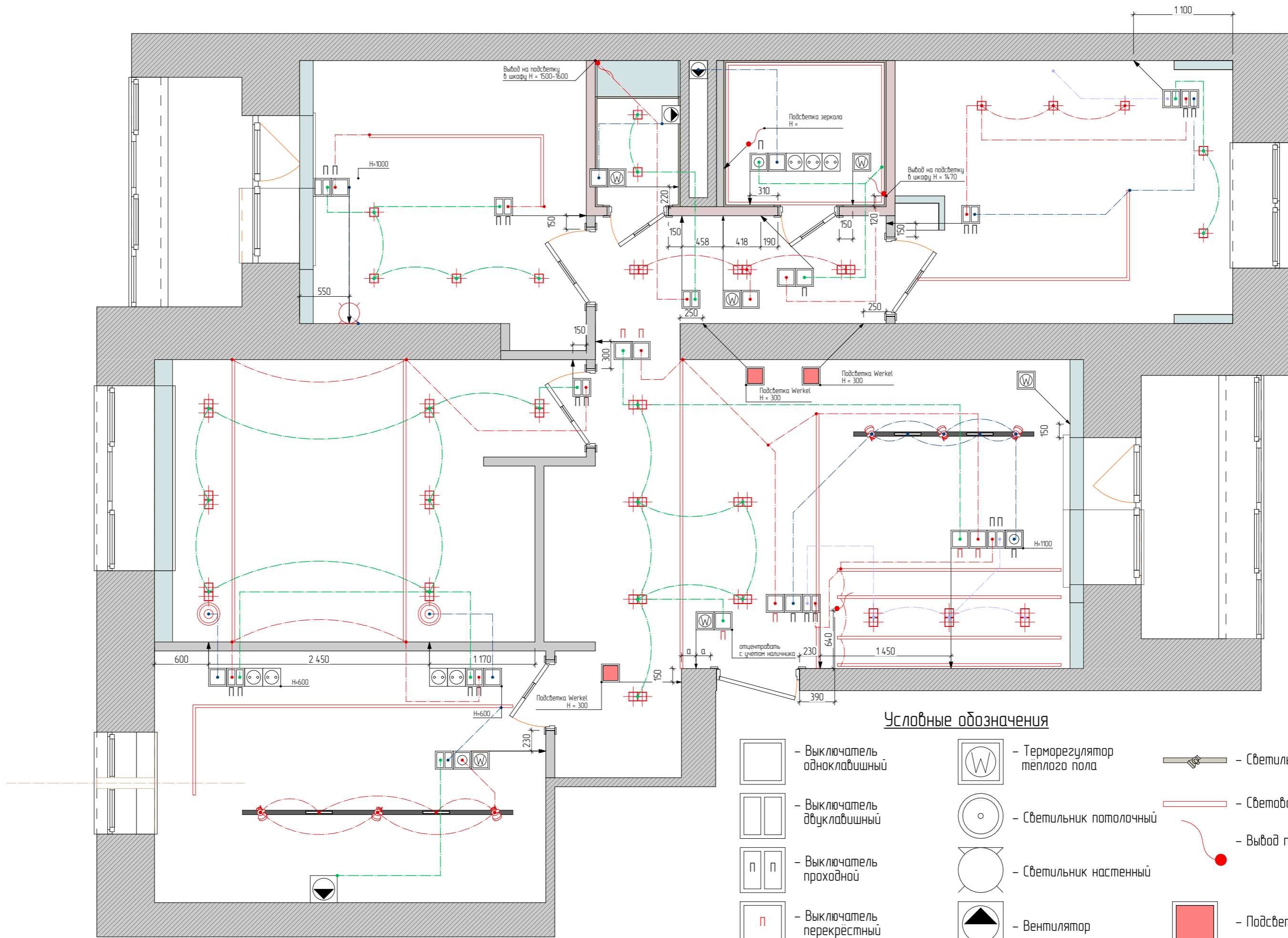


Ведомость дверей						
Наименование двери						
Количество	1	1	1	2	2	2
Ориентация	л	л	л		п	п
Вид на плане						
Фронтальный вид						
Размеры Полотна	700×2 000	800×2 000	864×2 072	---	600×2 000	800×2 000

Схема привязки проёмов



№	Наименование	Площадь
1	Гостиная-прихожая	20,93
2	Спальня	13,14
3	Детская 1	10,92
4	Детская 2	9,09
5	Кухня	12,11
6	Коридор	3,85
7	Ванная	2,92
8	Санузел	1,15
9	Лоджия	3,69
10	Лоджия	2,29
		80,09 м



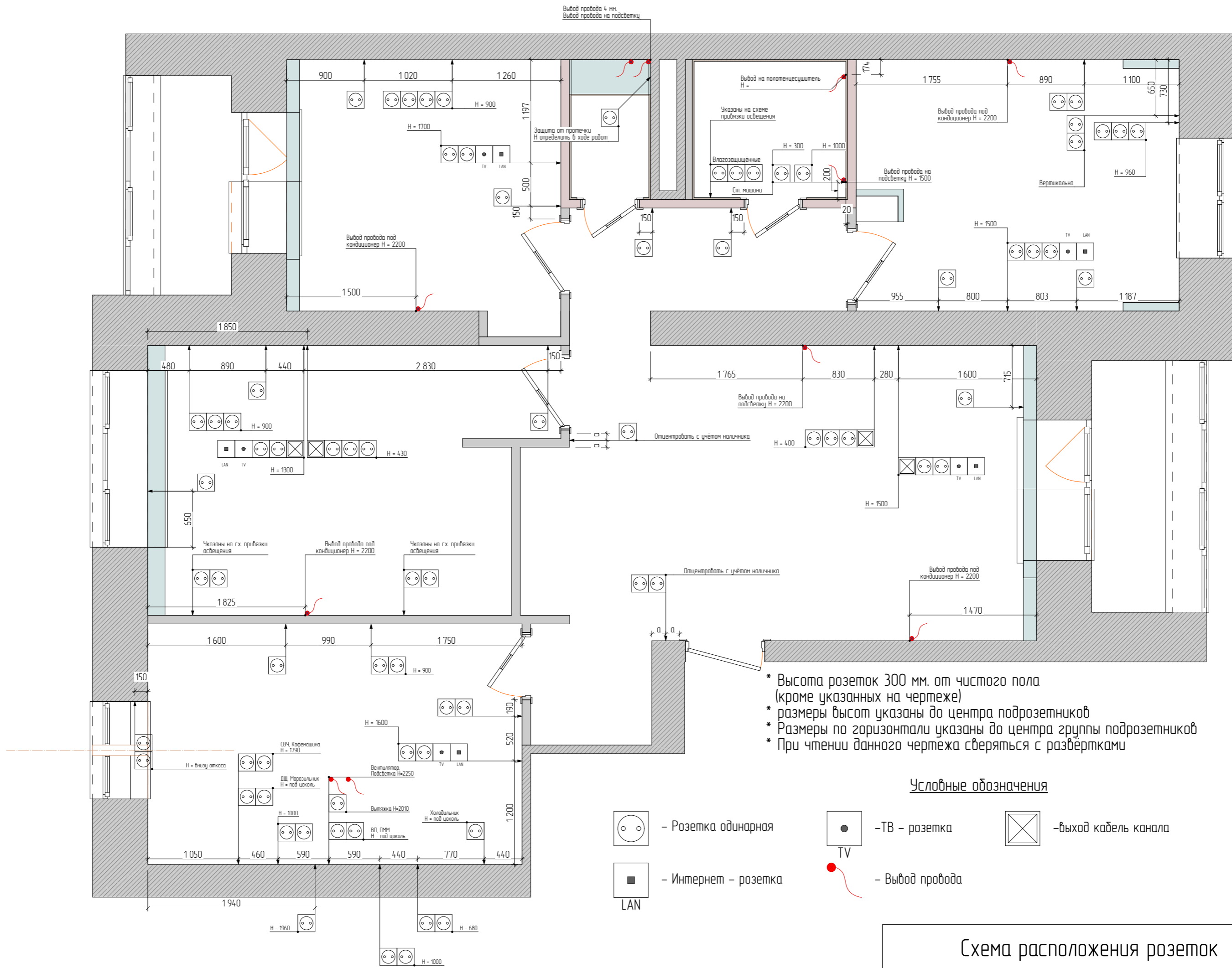
* Высота выключателей 900 мм. от чистого пола (кроме указанных на чертеже).
 * Сверять расположение выключателей с чертежами развёрток.

Условные обозначения

- | | | | | | |
|--|--------------------------------|--|----------------------------------|--|------------------------|
| | - Выключатель
одноклавишный | | - Терморегулятор
теплого пола | | - Светильники на треке |
| | - Выключатель
двухклавишный | | - Светильник потолочный | | - Световая линия |
| | - Выключатель
проходной | | - Светильник настенный | | - Вывод провода |
| | - Выключатель
перекрестный | | - Ventilator | | - Подсветка Werkel |
| | - Диммер | | | | |

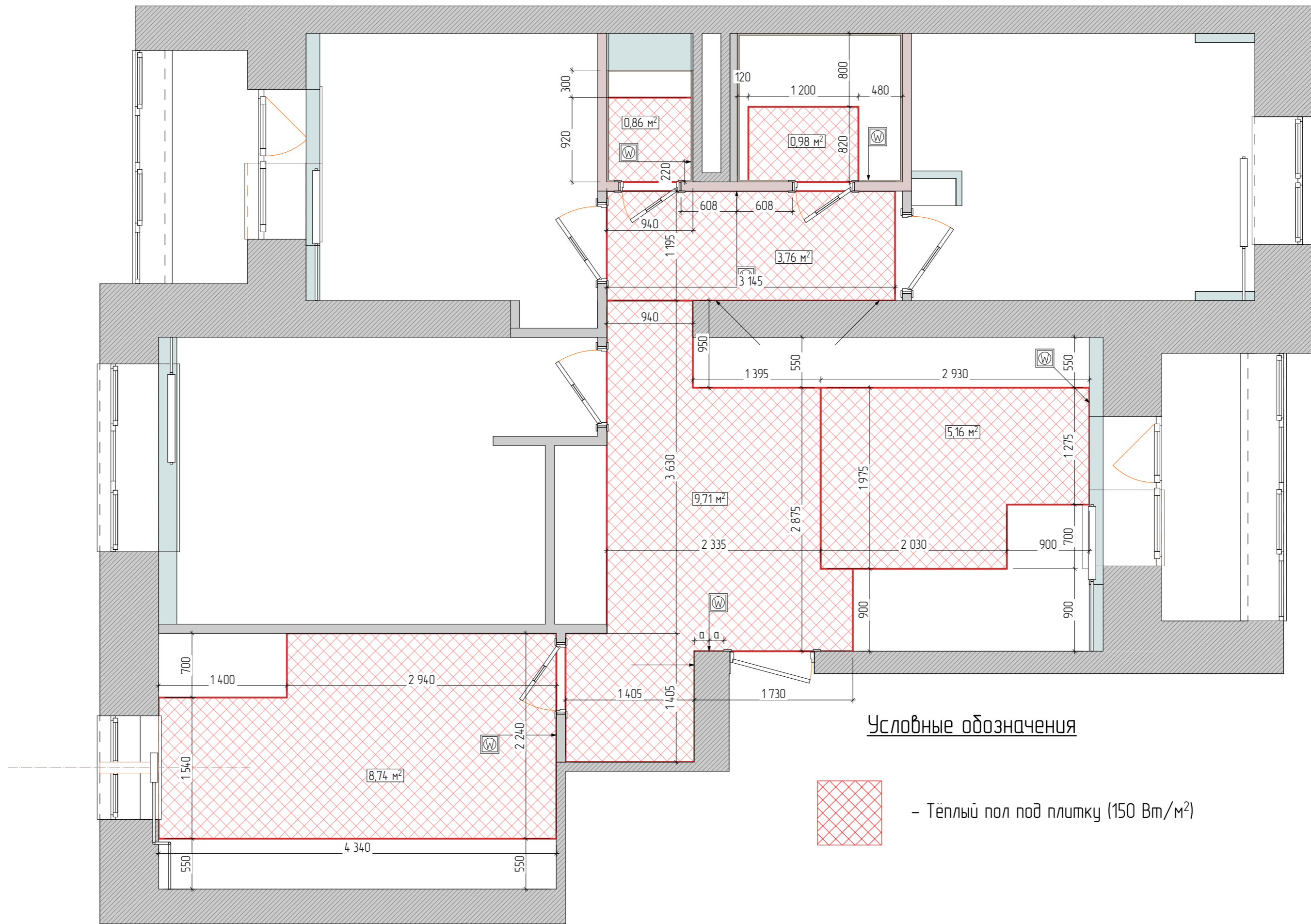
Схема привязки освещения






- * Высота розеток 300 мм. от чистого пола (кроме указанных на чертеже)
- * размеры высот указаны до центра подрозетников
- * Размеры по горизонтали указаны до центра группы подрозетников
- * При чтении данного чертежа сверяться с развёртками

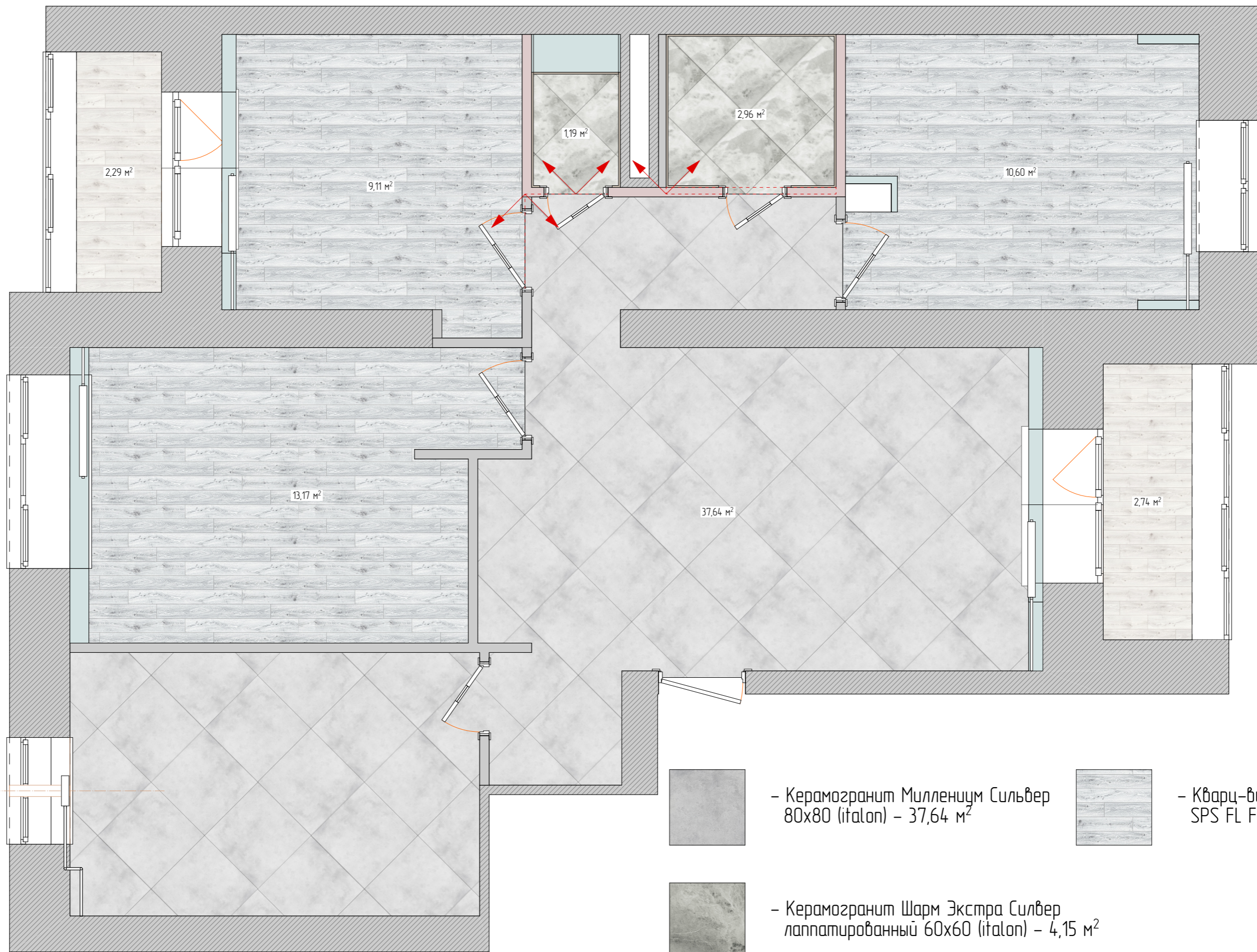
Схема расположения розеток

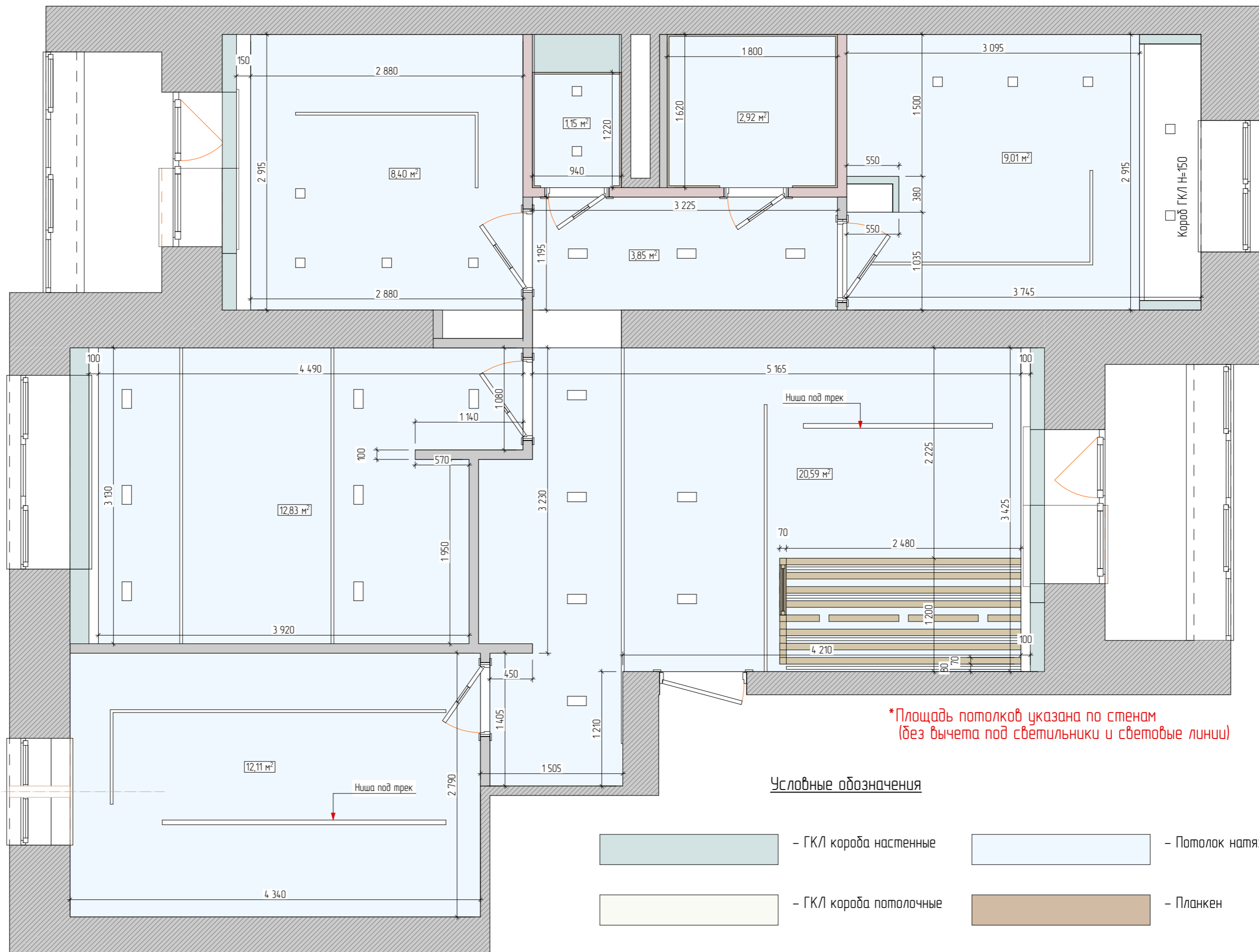


Условные обозначения



- Тёплый пол под плитку (150 Вт/м²)

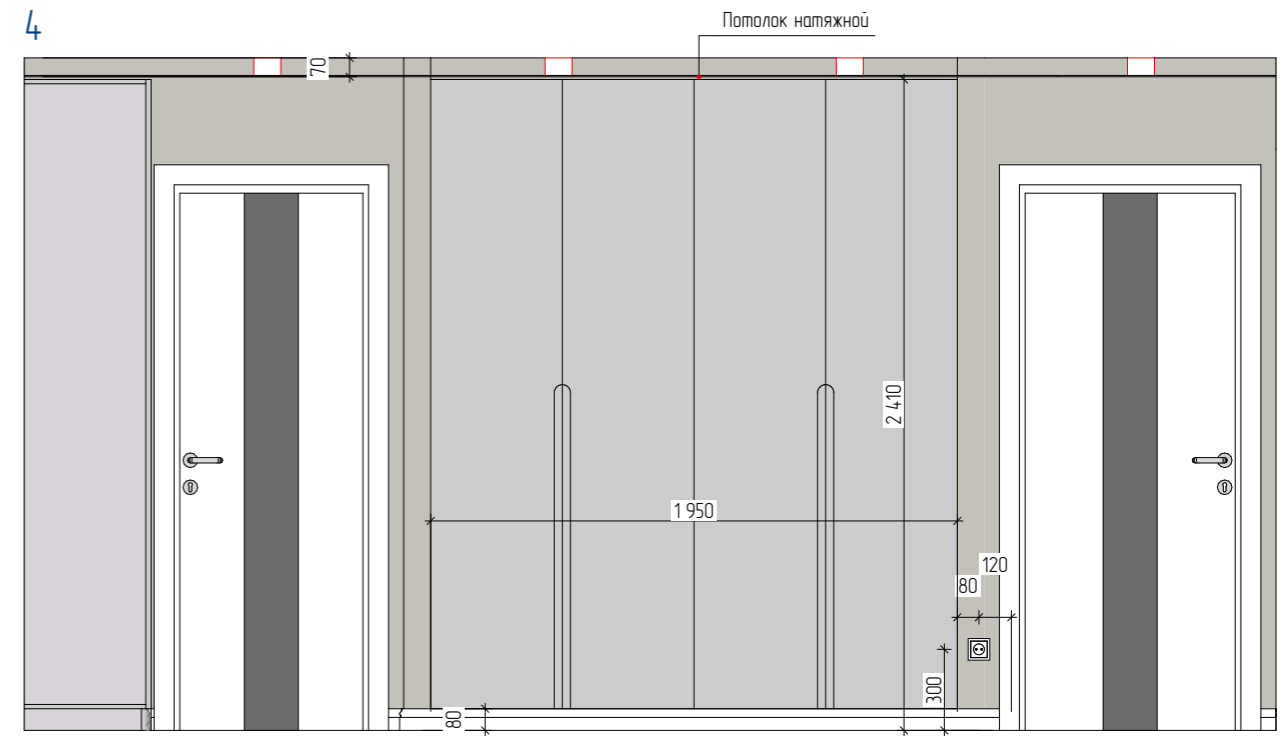
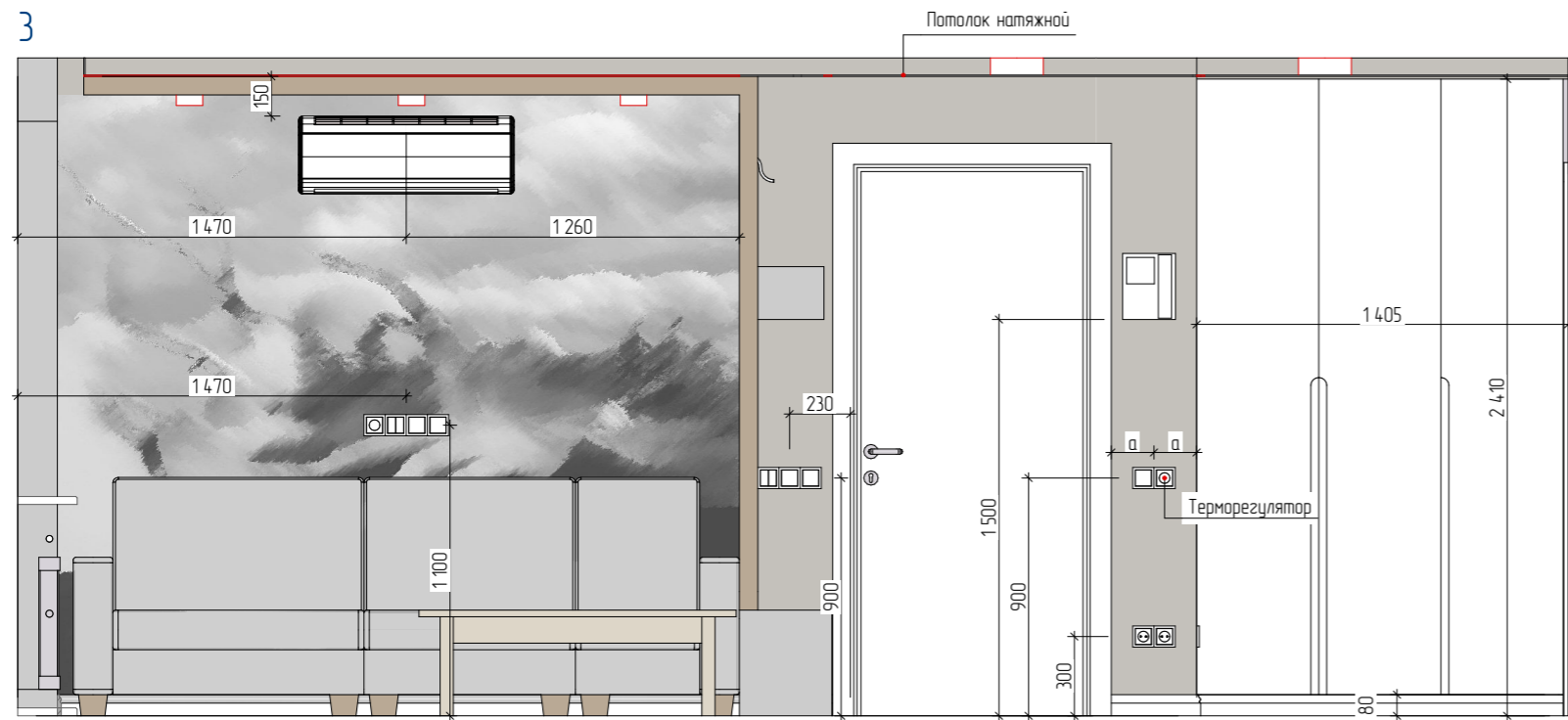
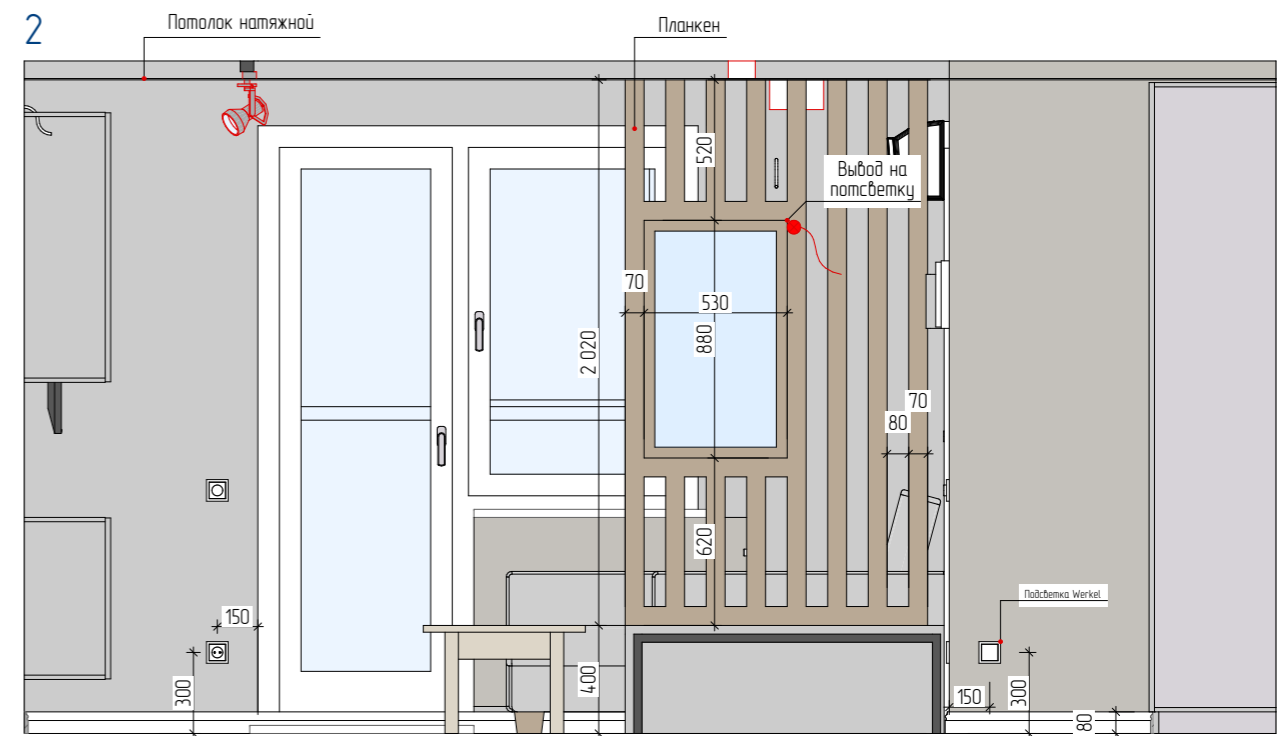
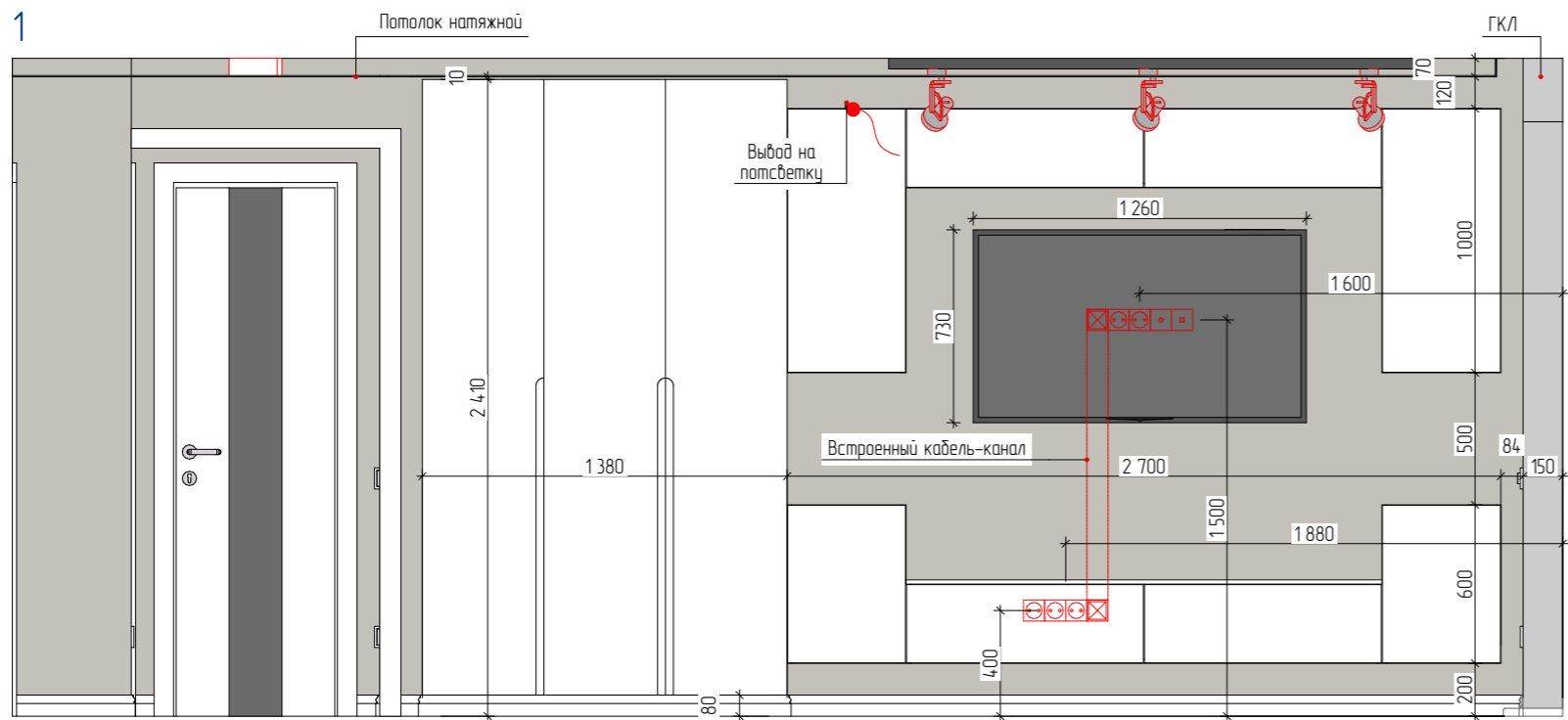




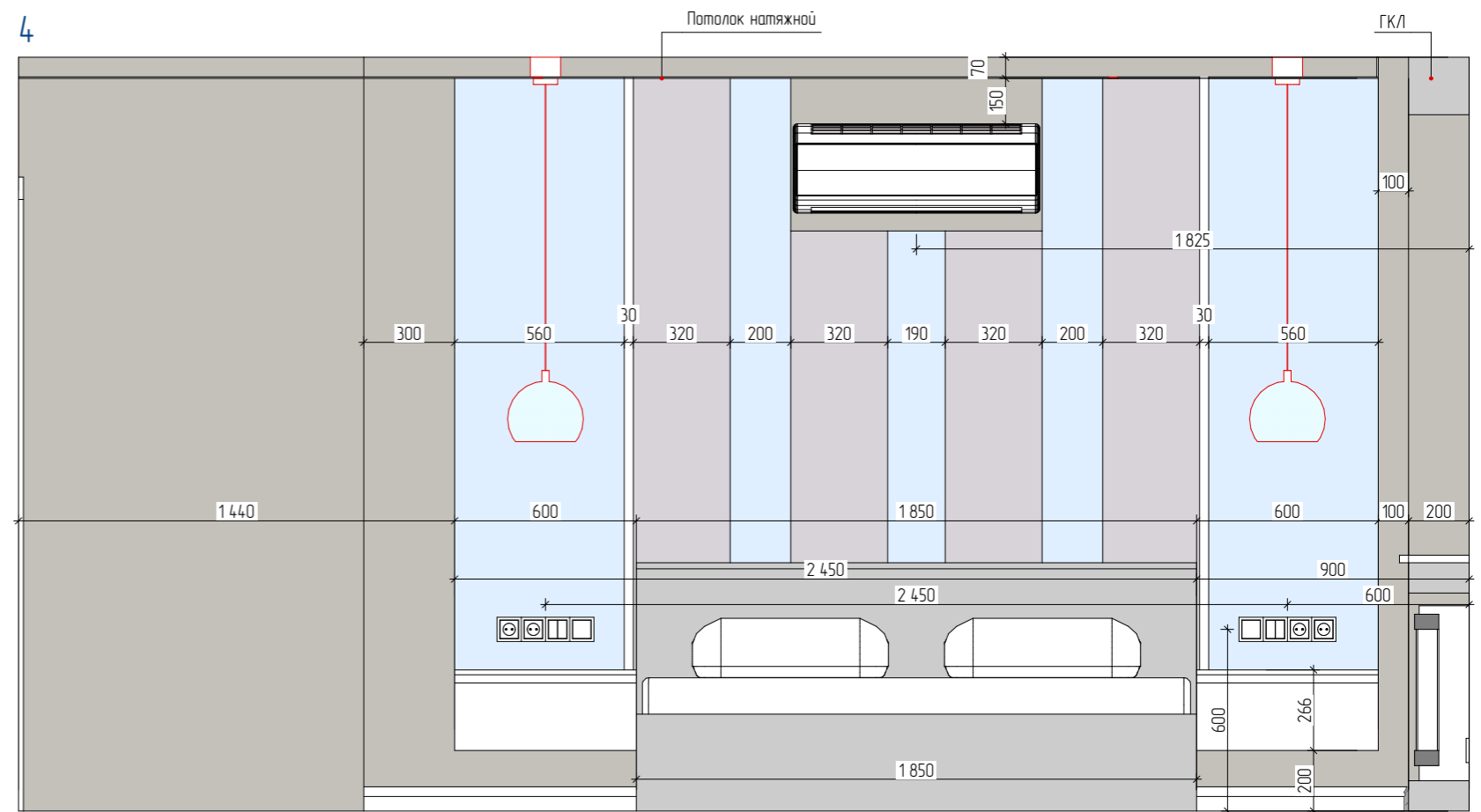
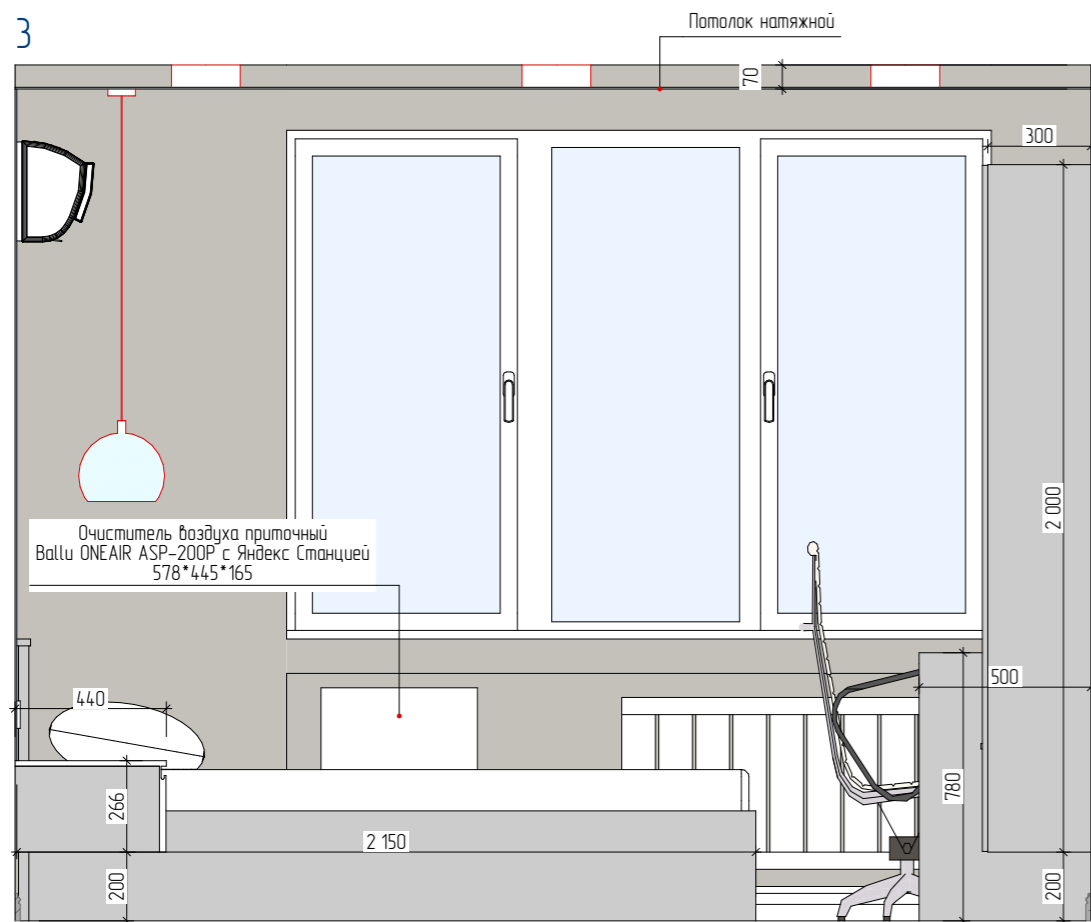
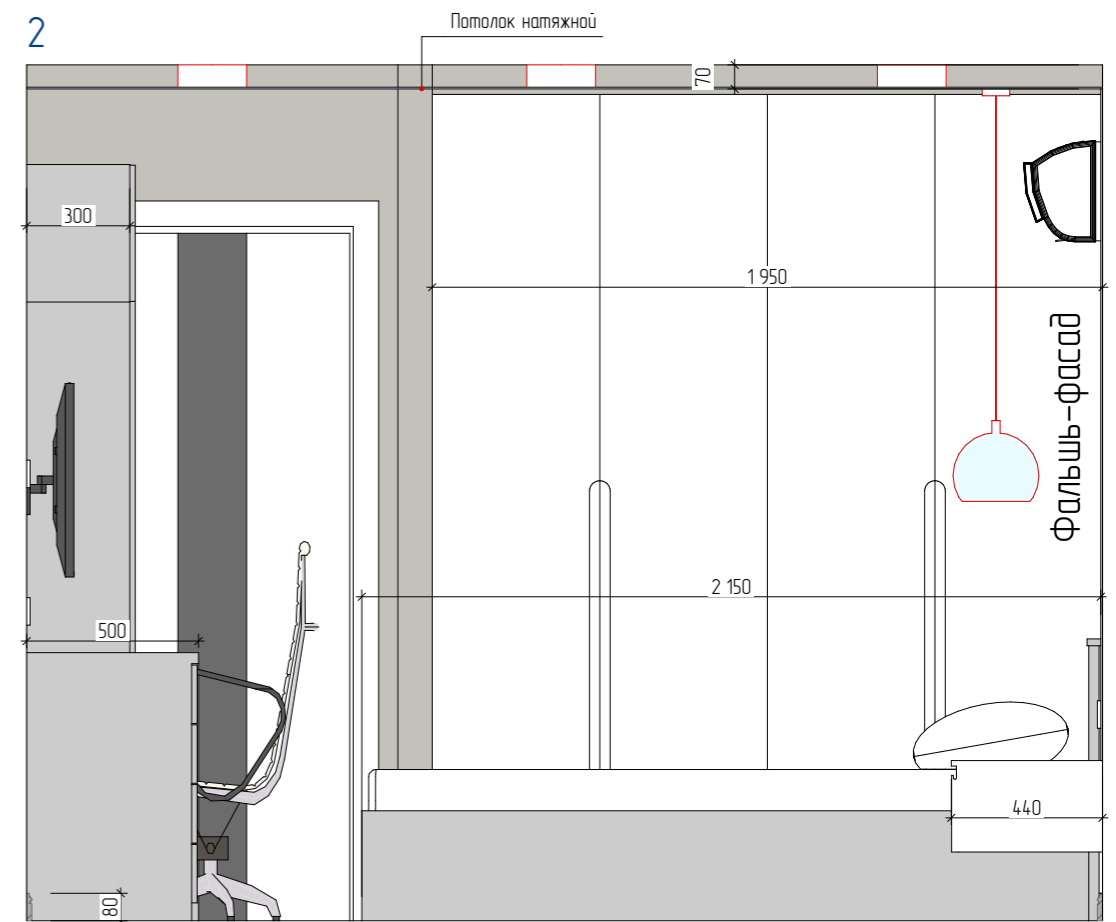
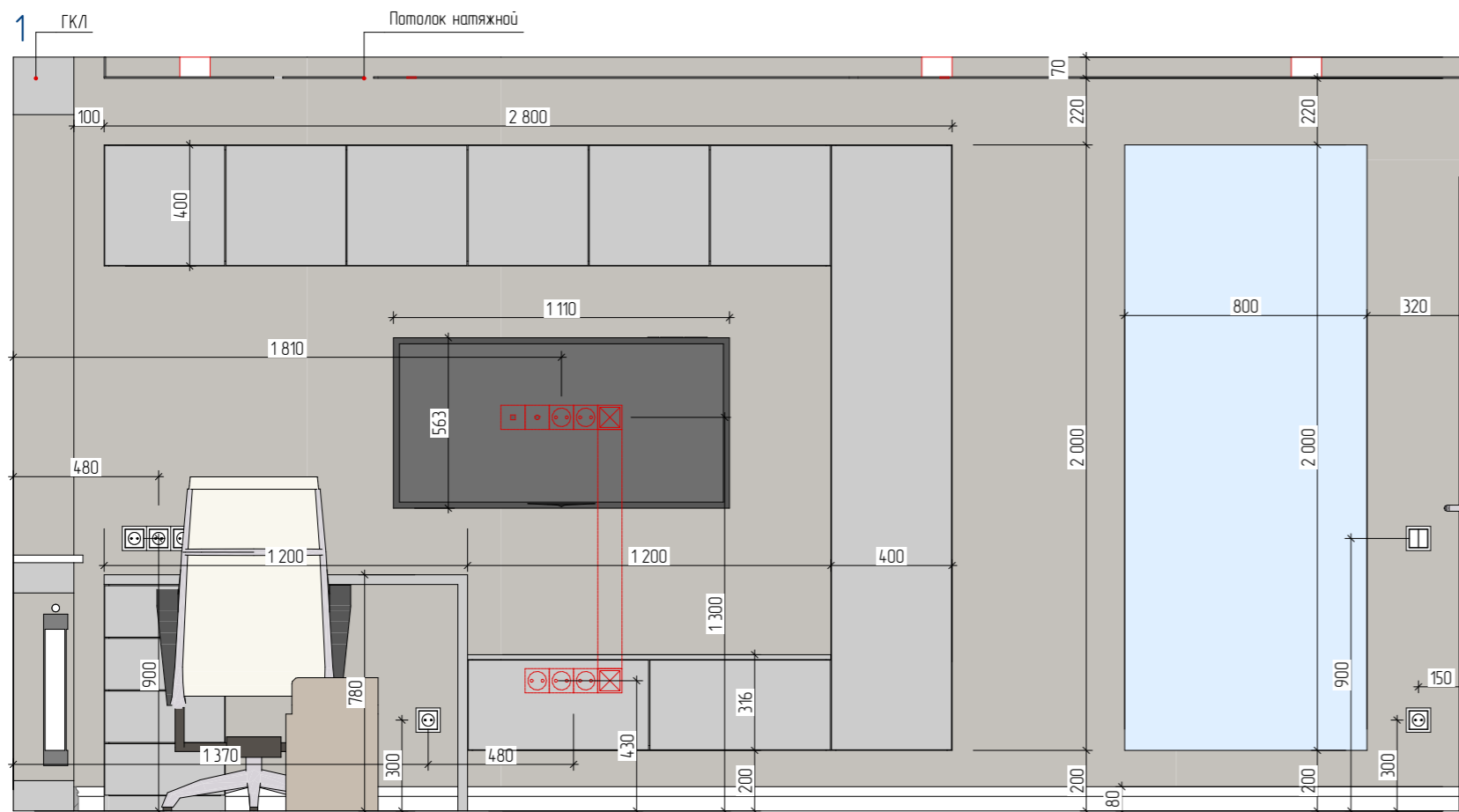
*Площадь потолков указана по стенам
(без вычета под светильники и световые линии)

Условные обозначения

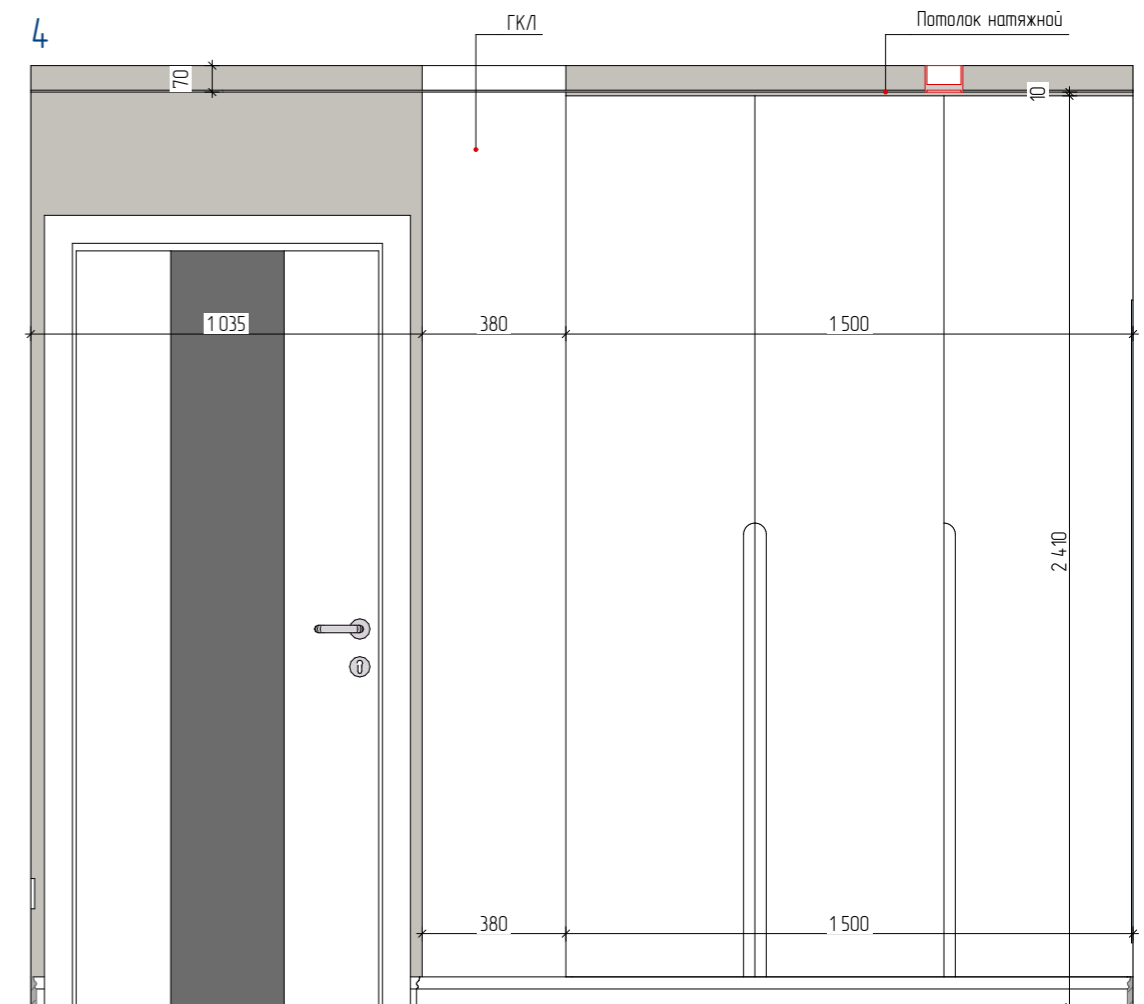
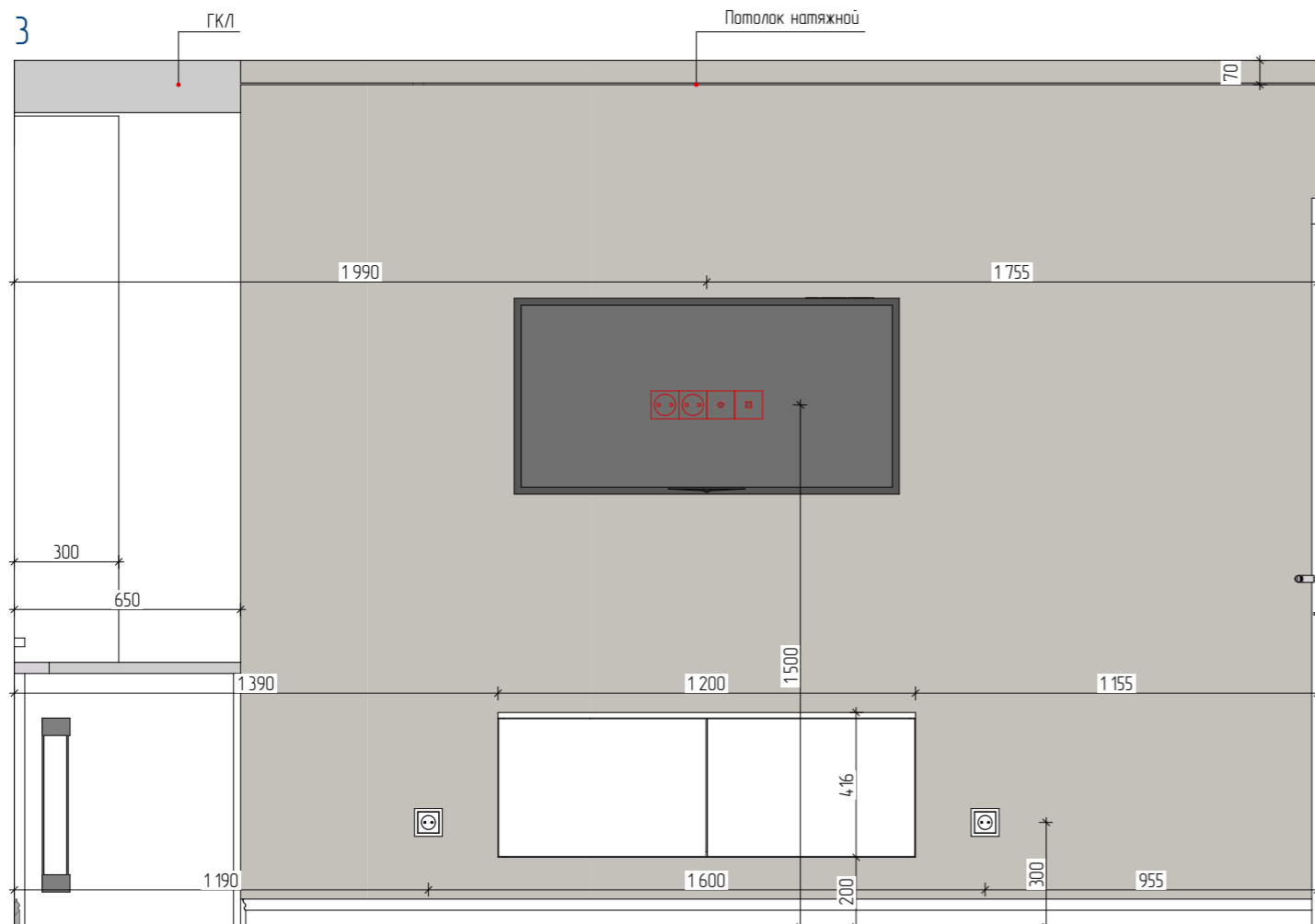
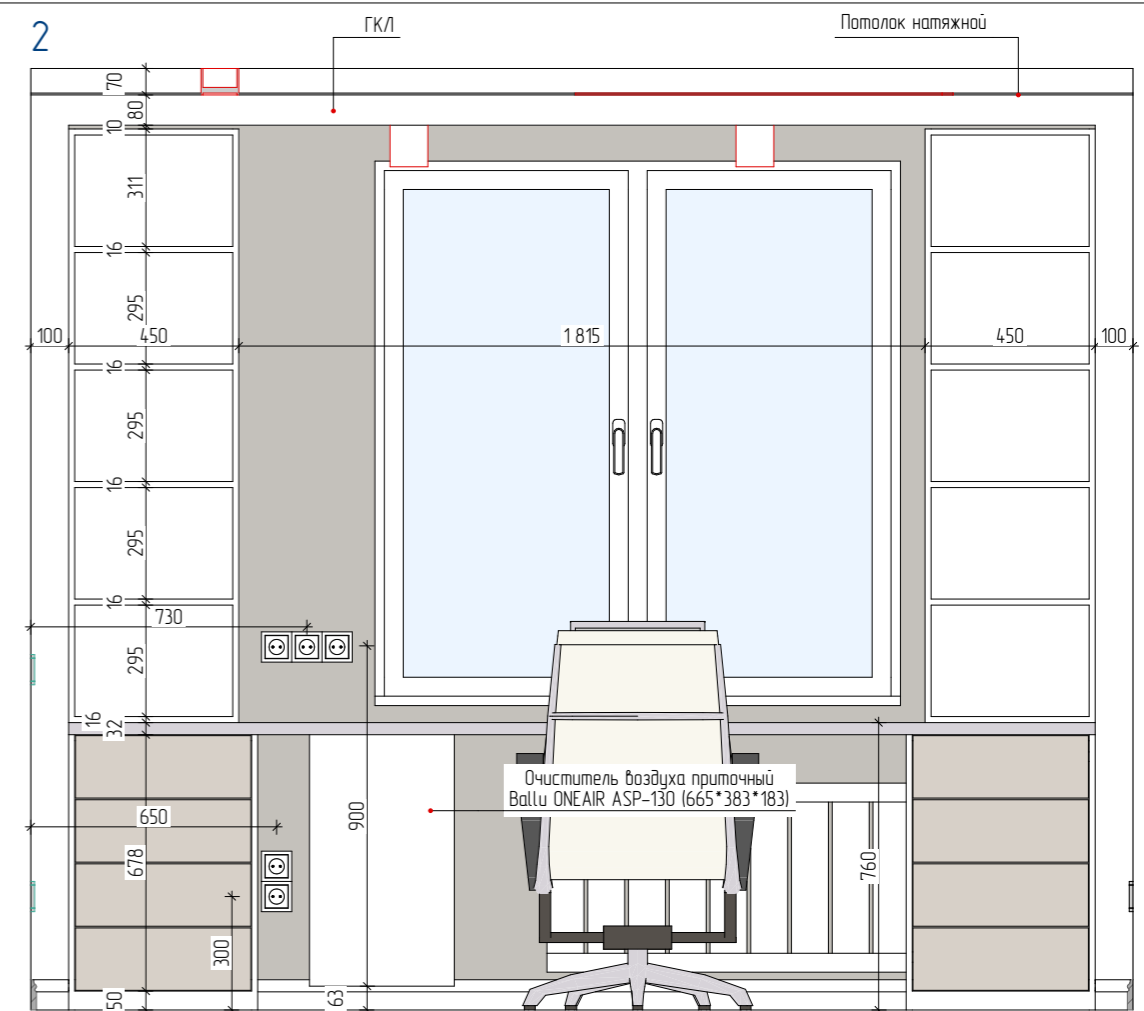
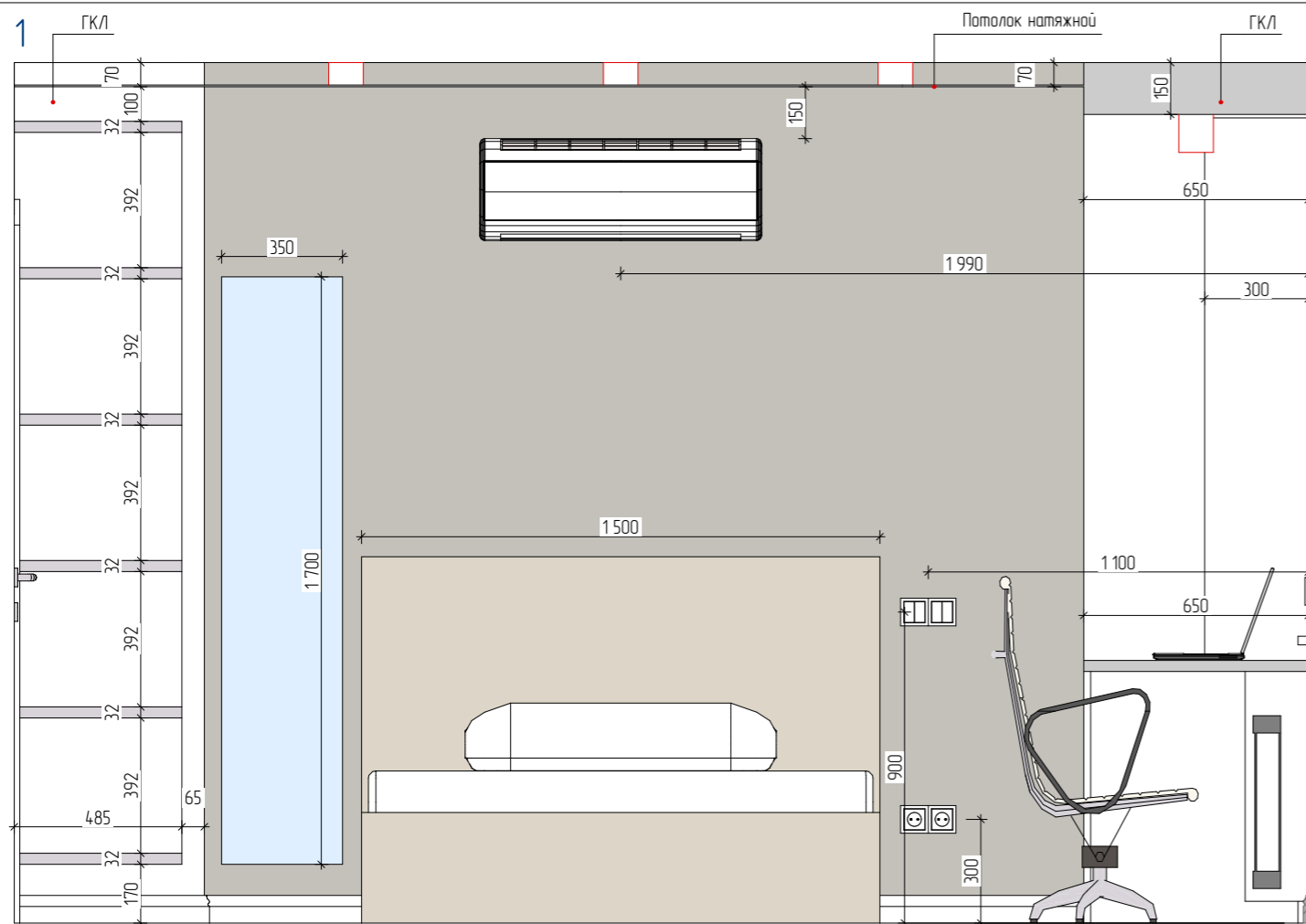
- ГКЛ короба настенные
- Потолок натяжной мат.
- ГКЛ короба потолочные
- Планкен



 - Покраска стен 36м²
 - Фреска 6,5м²

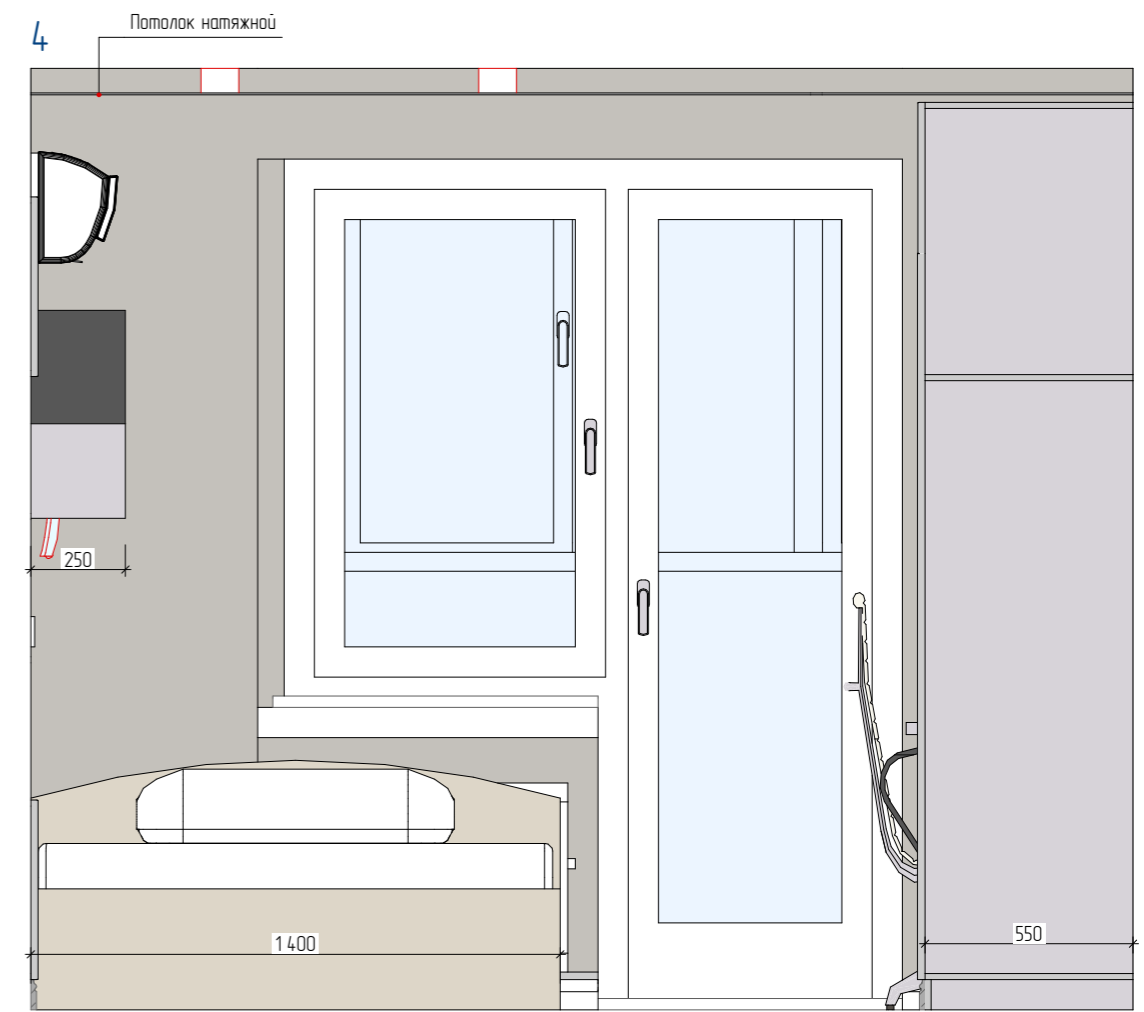
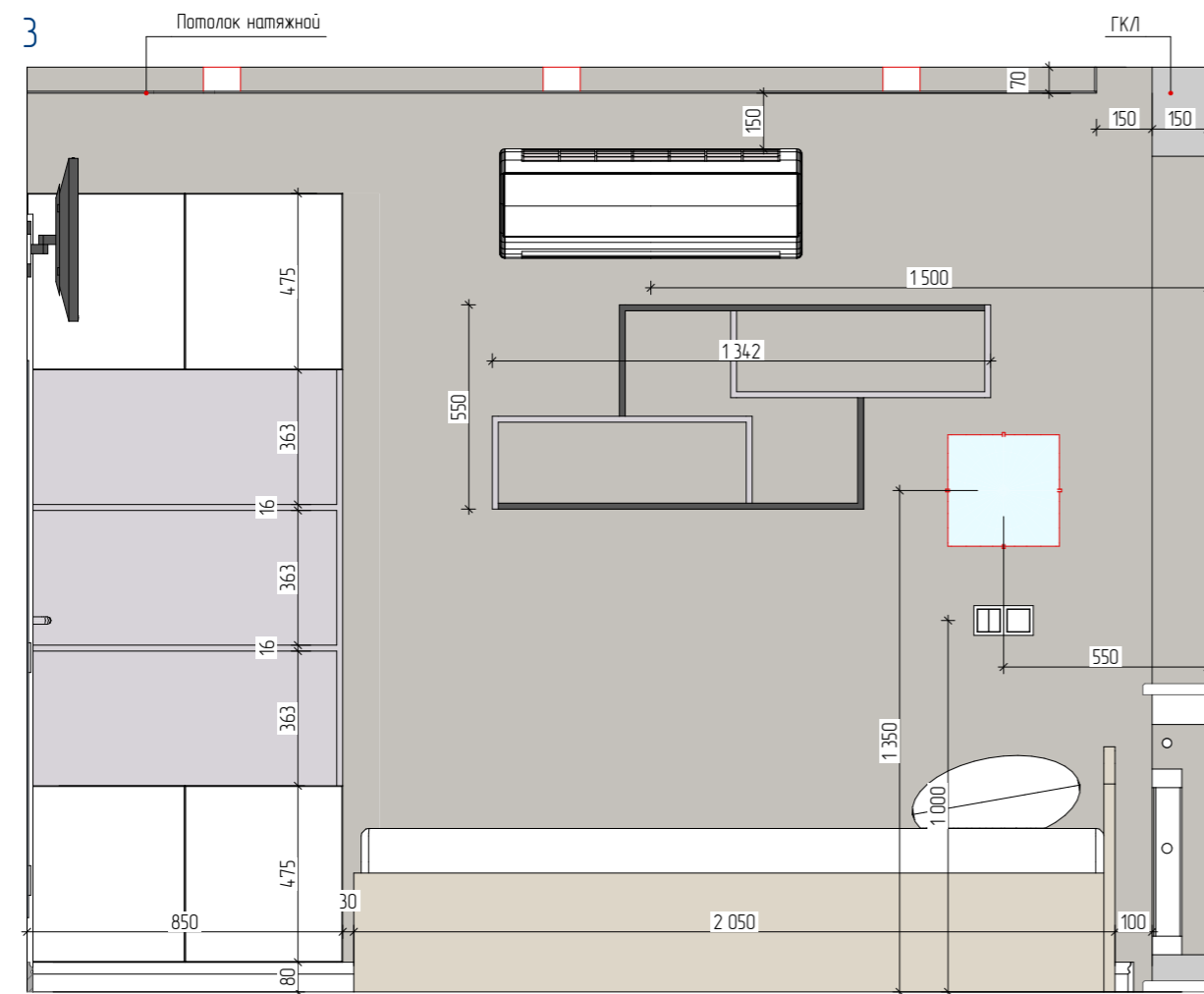
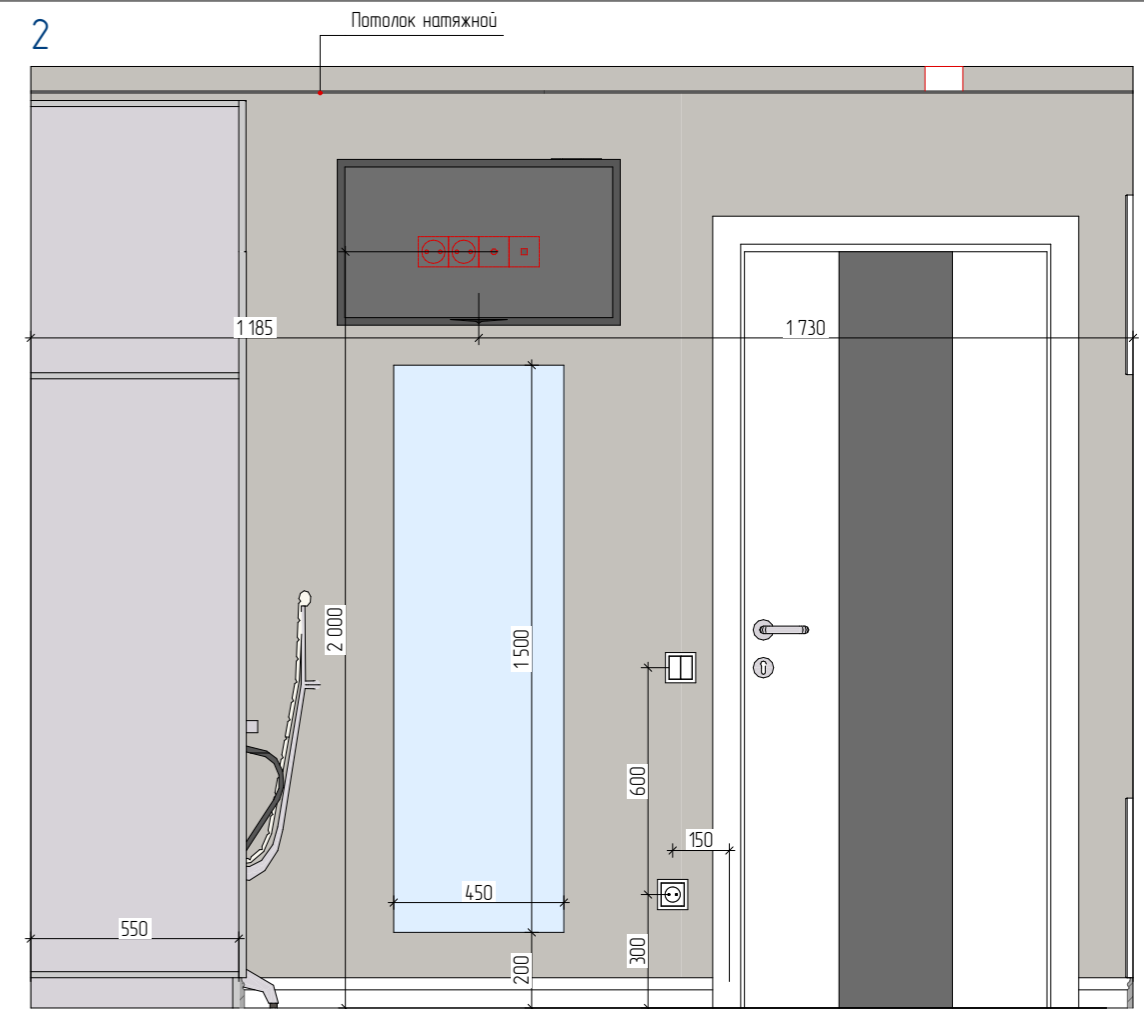
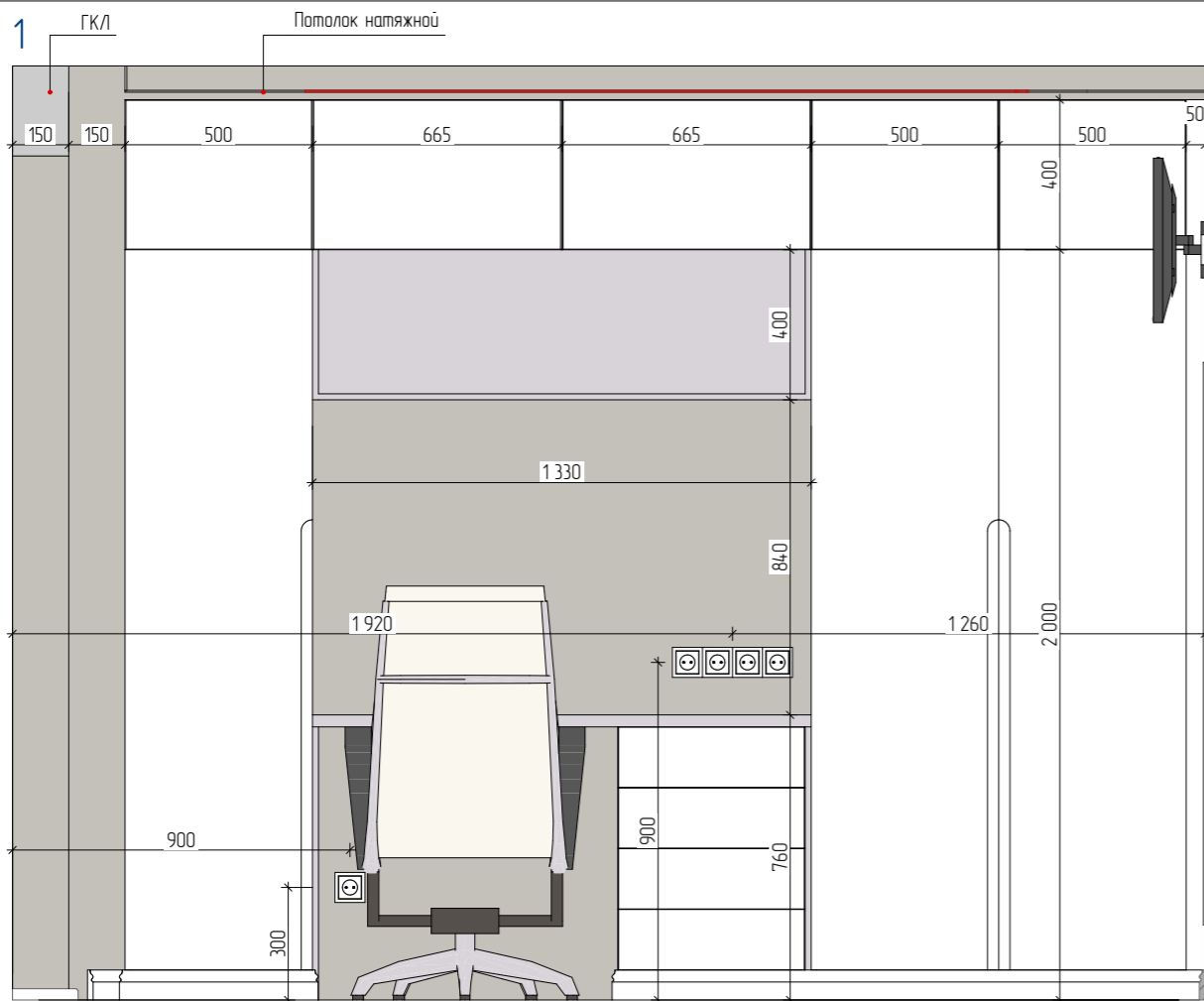


 - Покраска стен 37м²

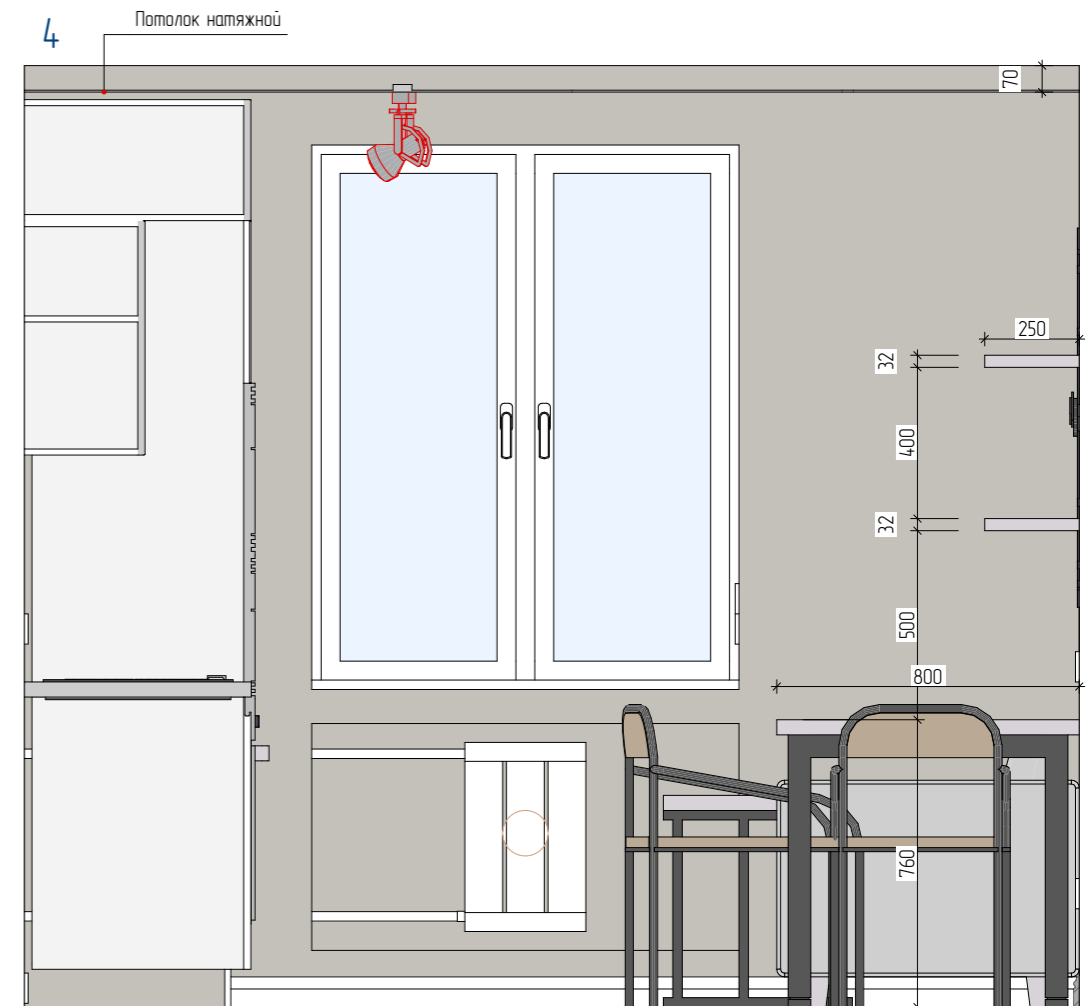
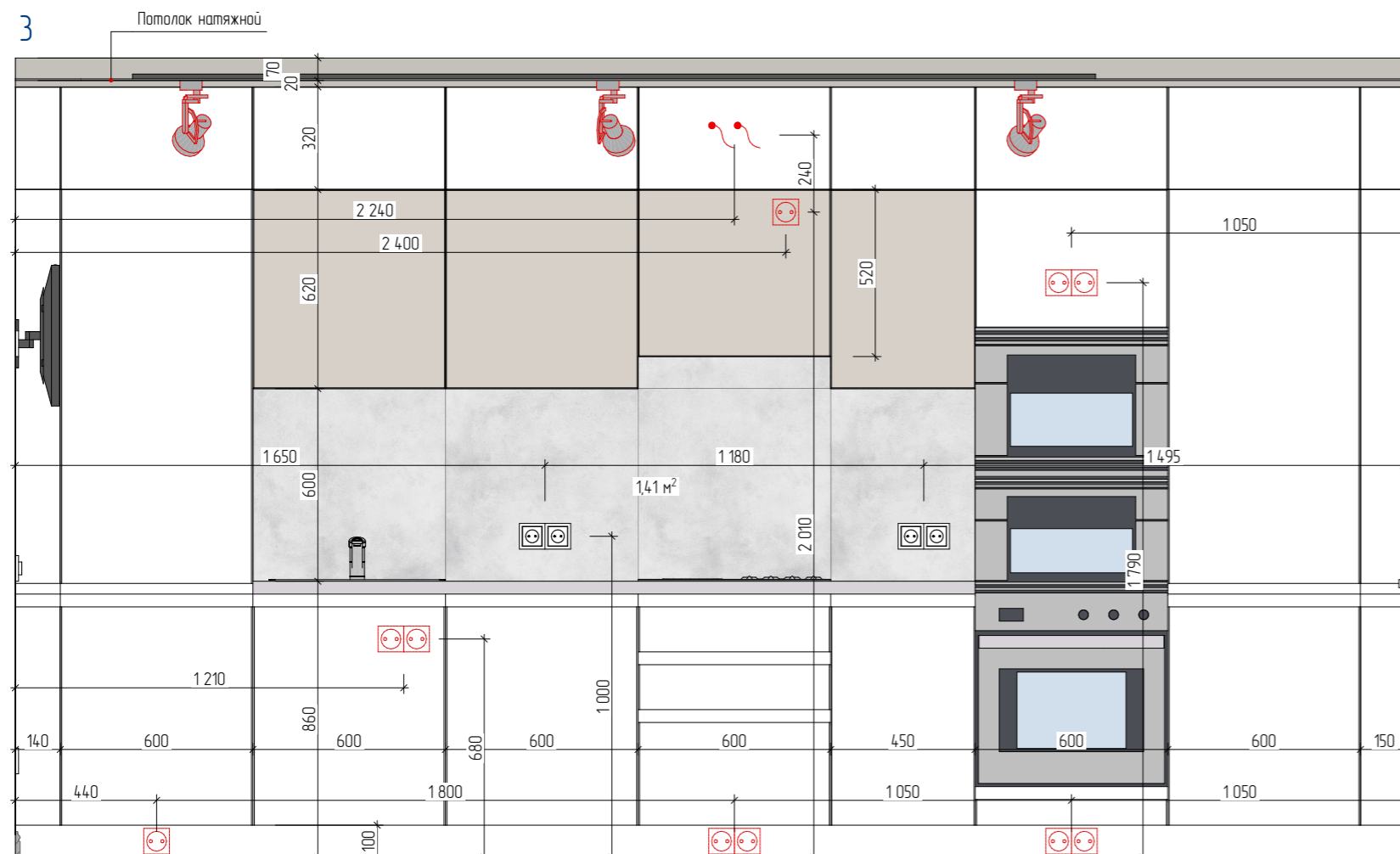
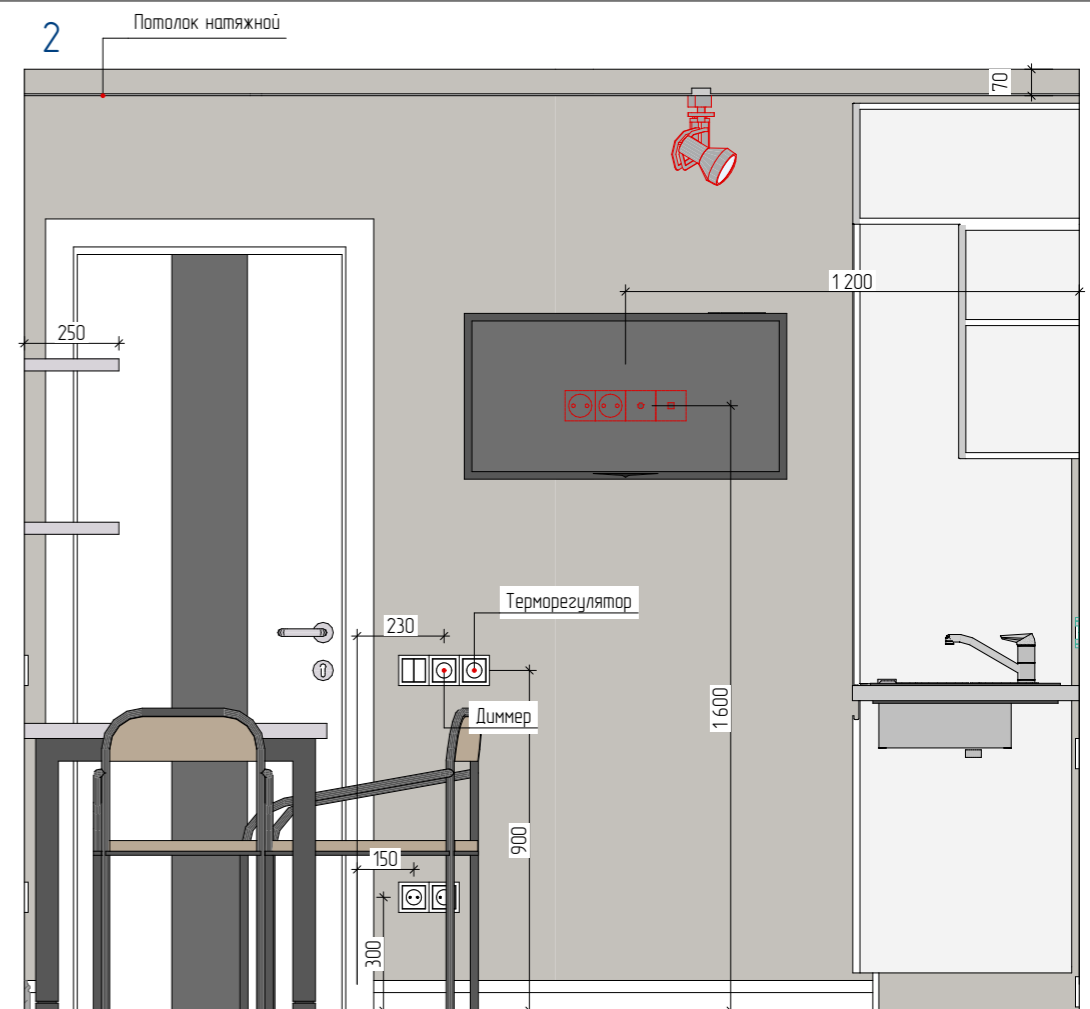
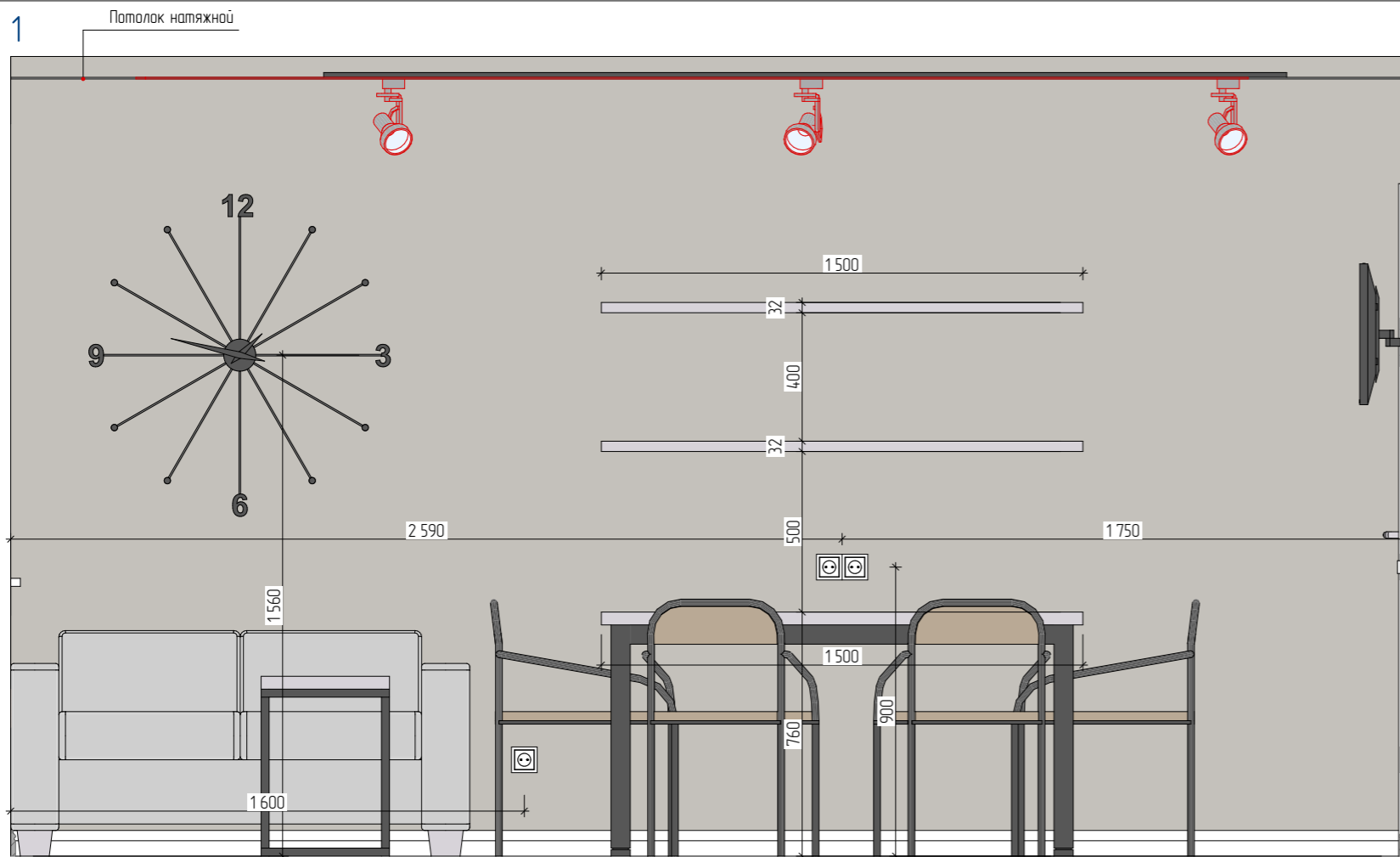


- Покраска стен 25м²
 - Покраска стен (белый) 10м²

Развёртка стен детской 1

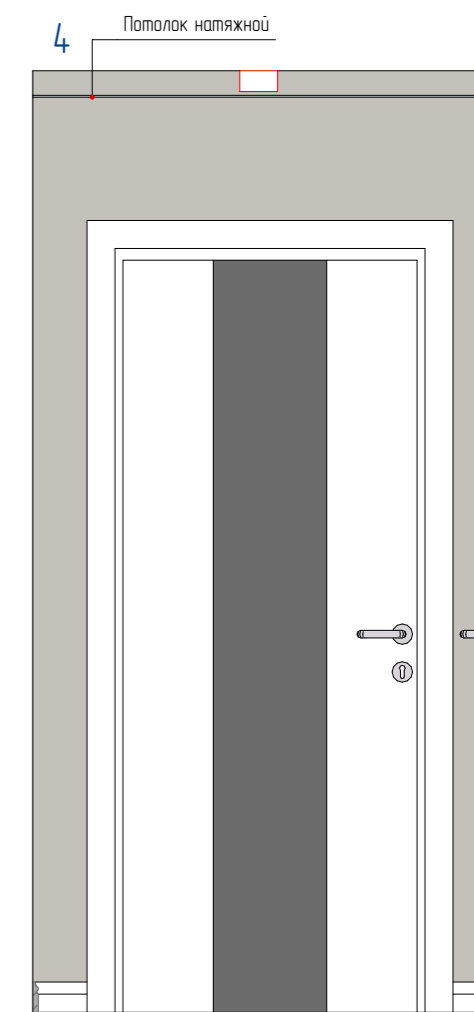
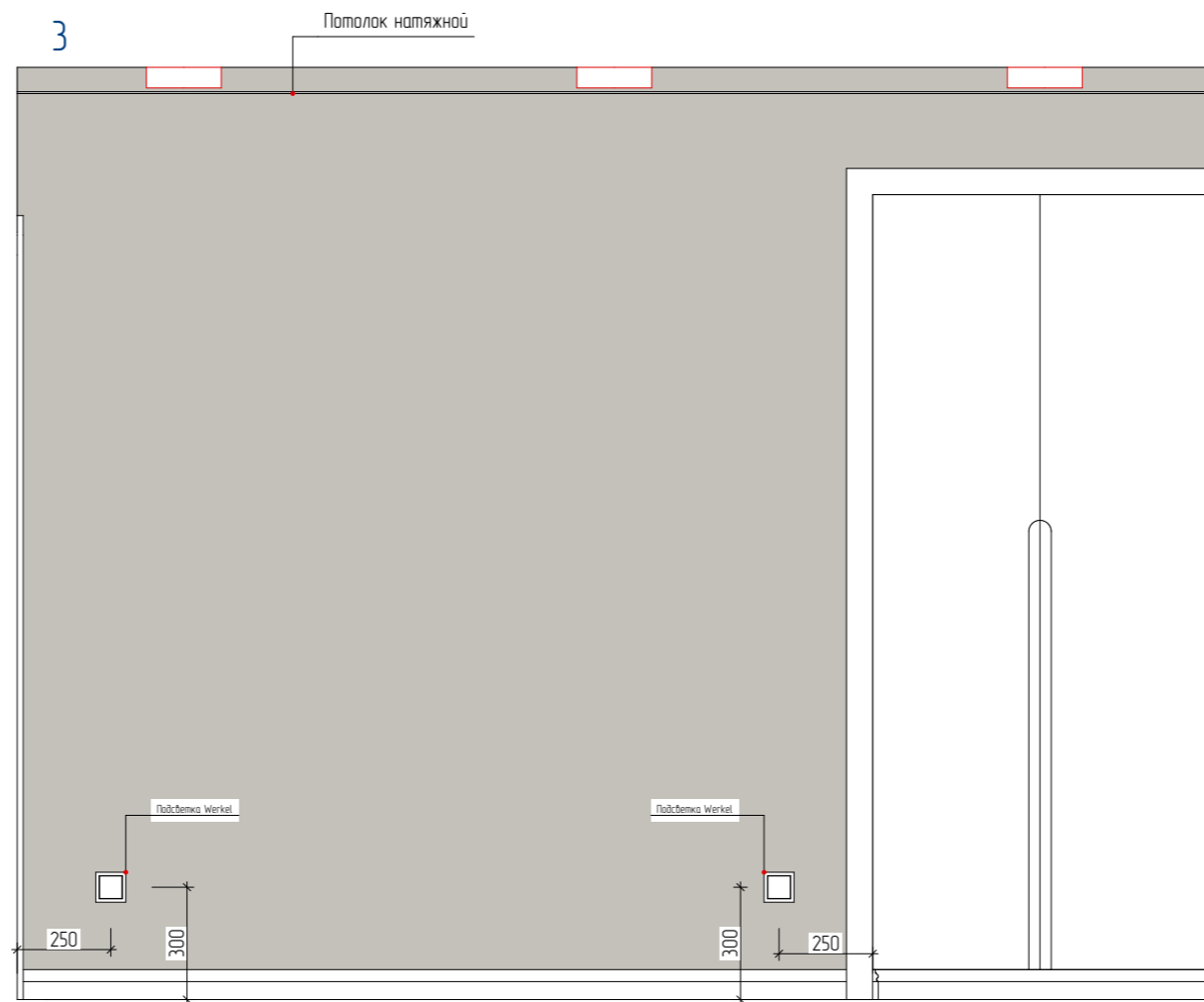
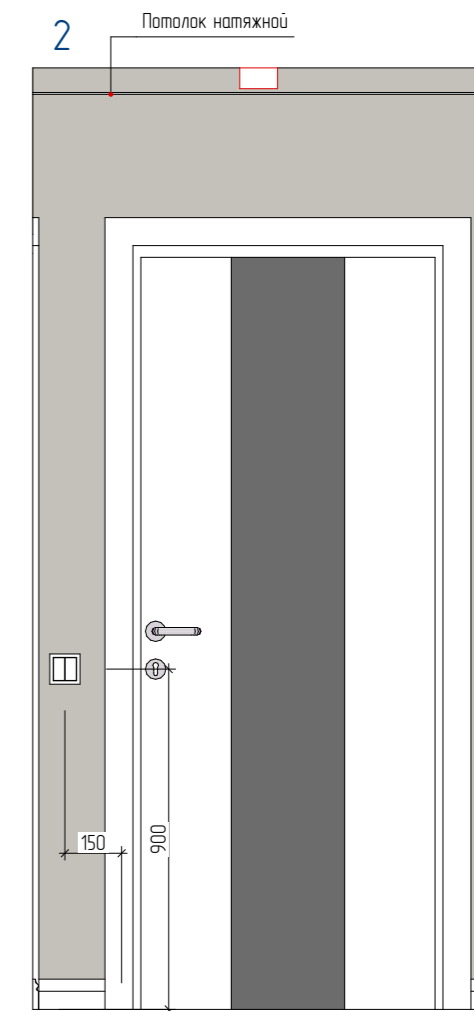
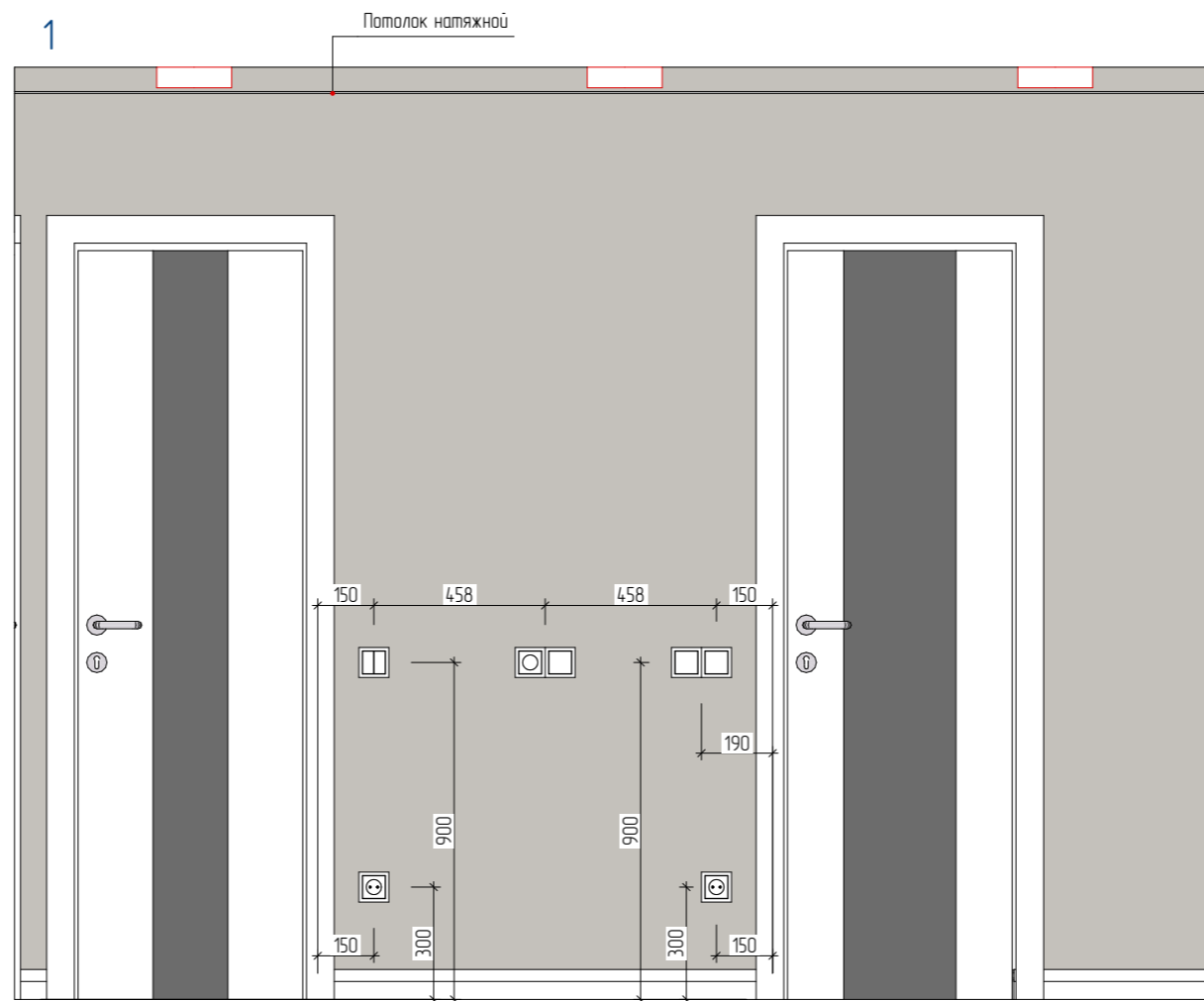


 - Покраска стен 26м²




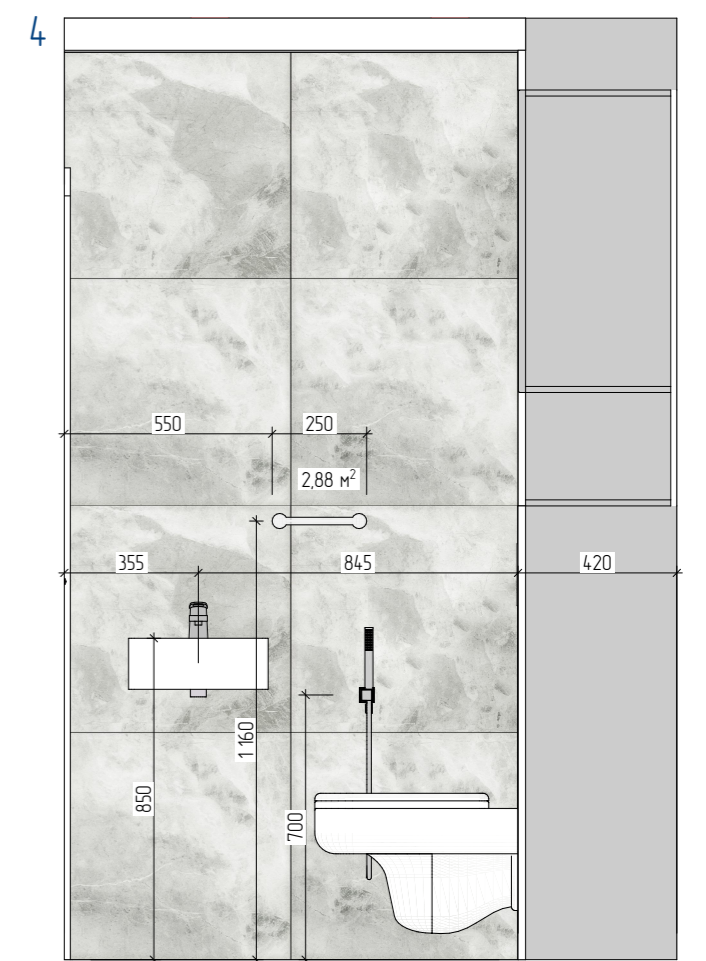
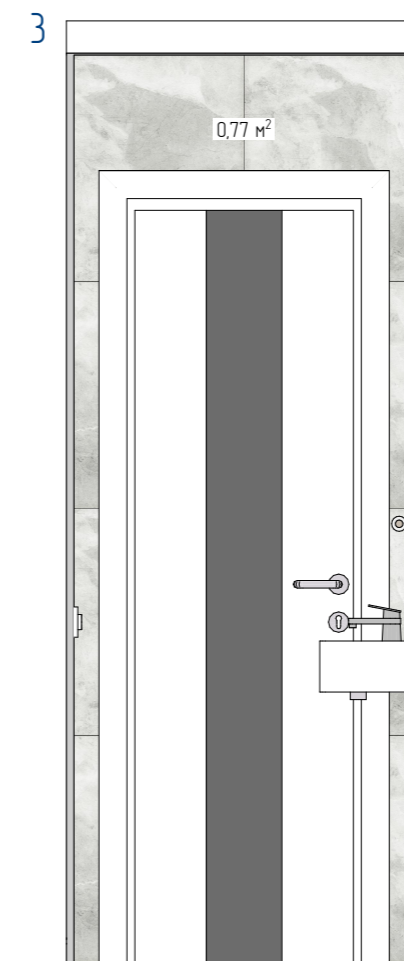
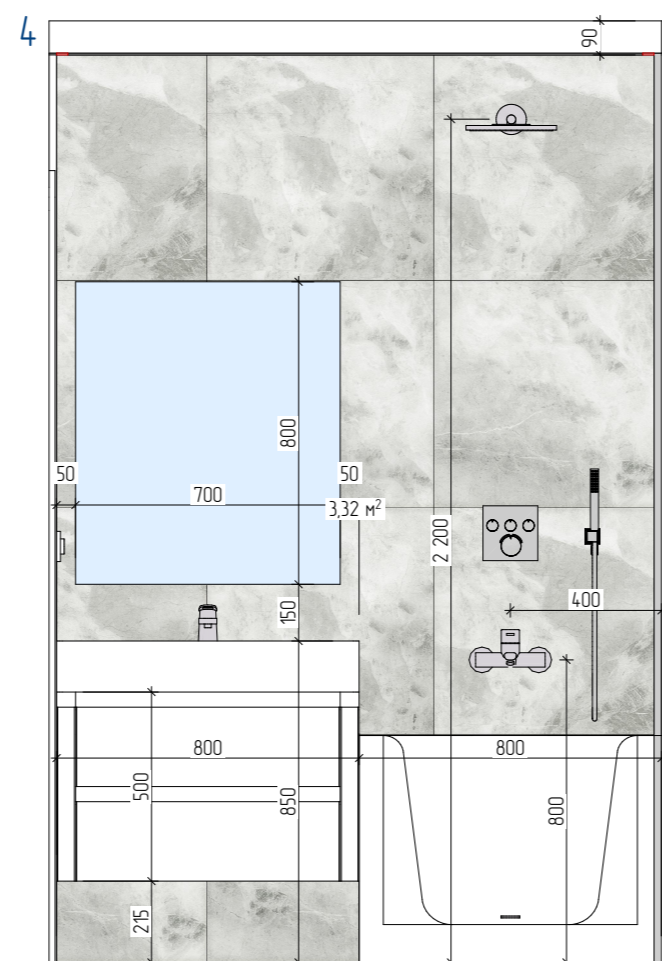
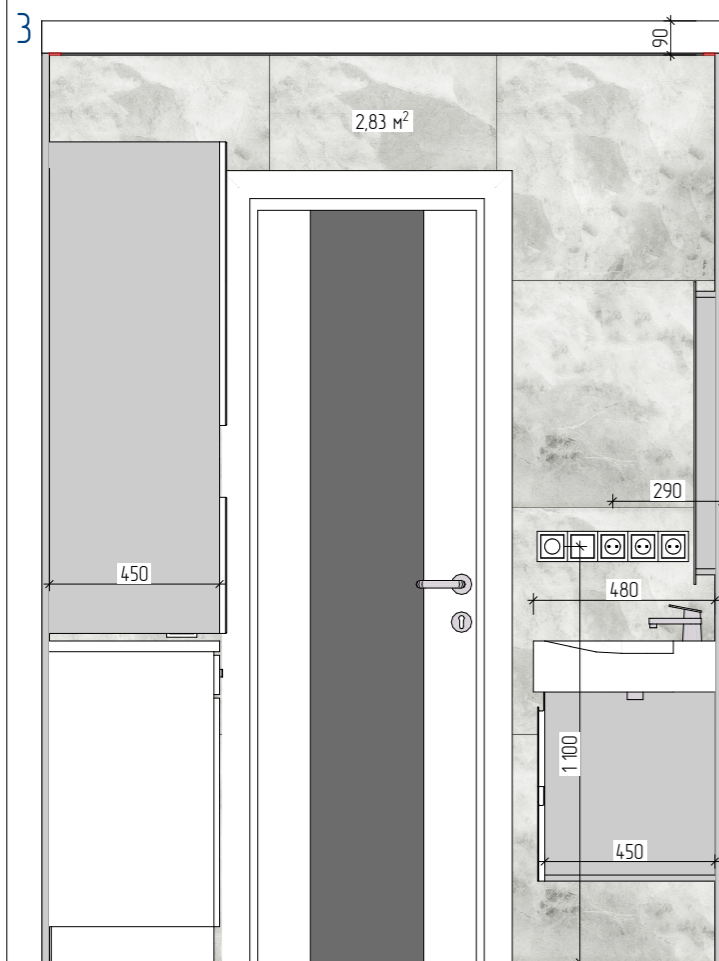
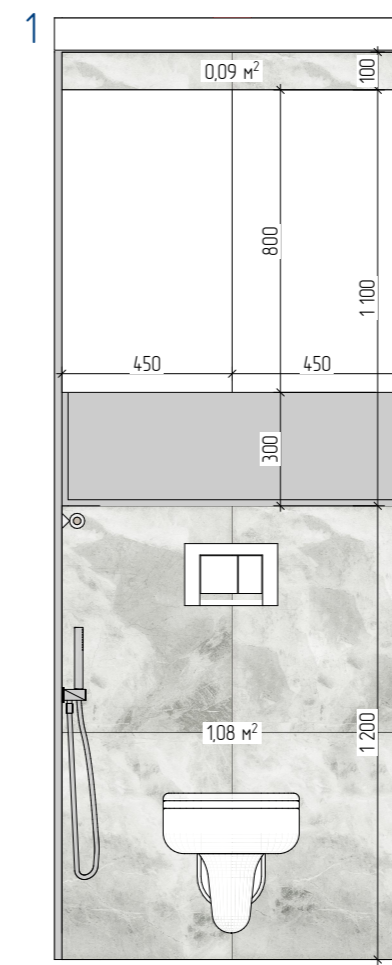
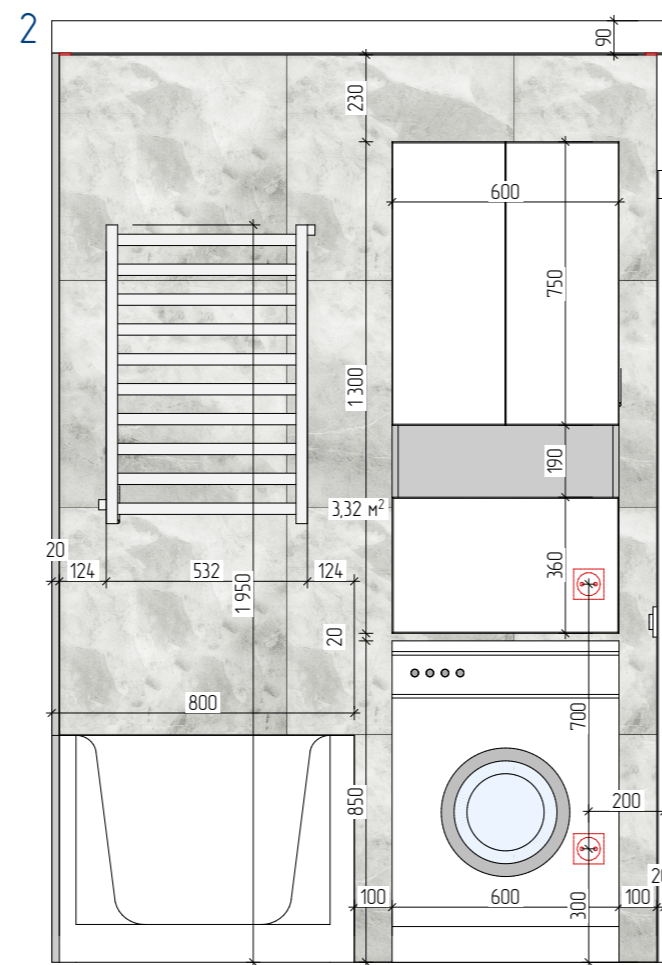
— Покраска стен 22м²

Развёртка стен кухни




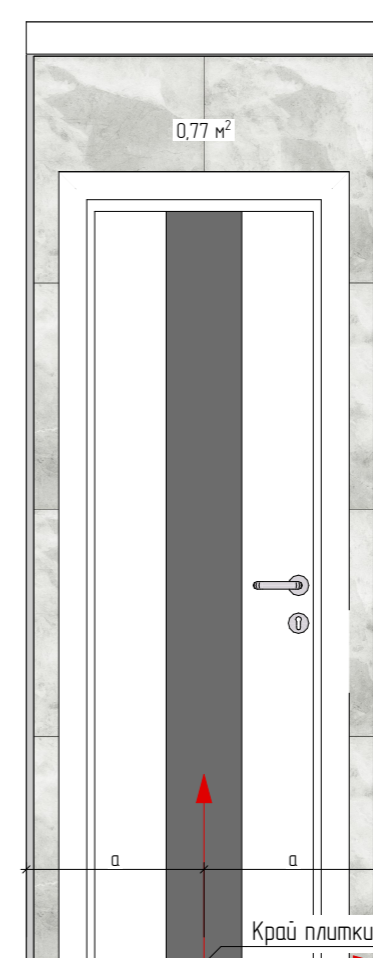

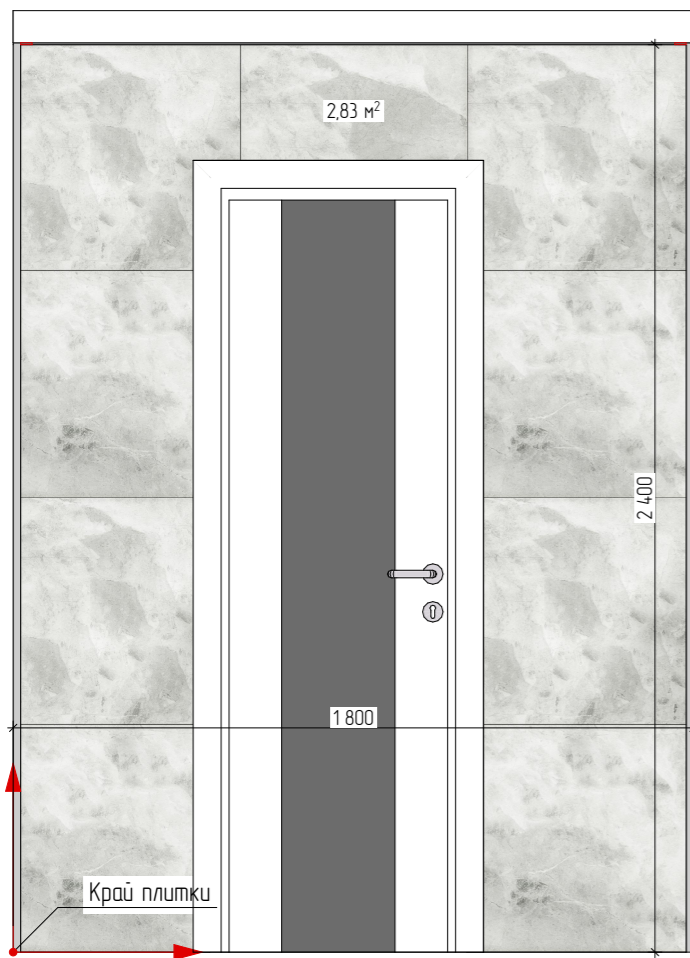


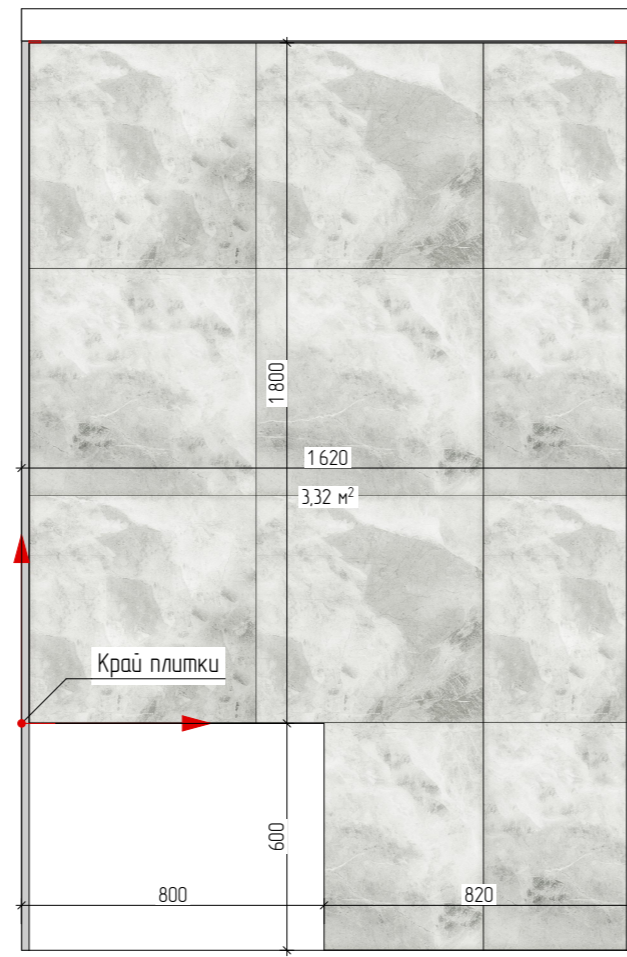

 - Покраска стен 14м²

Развёртка стен коридора



- Керамогранит Шарм Экстра Силвер
ЛЮКС 60x60 (italon) - 22 м²

Развёртка стен ванной комнаты
Развёртка стен санузла



– Керамогранит Шарм Экстра Силвер
ЛЮКС 60x60 (italon) – 22 м²


Схема раскладки плитки в санузлах




















































Розетки и выключатели от компании Werkel





-  - Выключатель одноклавишный с подсветкой Werkel W1110101 белый (7 шт.)
-  - Выключатель одноклавишный проходной с подсветкой Werkel W1112101 белый (2 шт.)
-  - Перекрестный переключатель одноклавишный Werkel W1113001 белый (6 шт.)
-  - Выключатель двухклавишный с подсветкой Werkel W1120101 белый (3 шт.)
-  - Выключатель двухклавишный проходной с подсветкой Werkel W1122101 белый (9 шт.)
-  - Диммер с подсветкой Werkel W1142101 белый (3 шт.)
-  - Встраиваемая LED подсветка Werkel W1154301 белая (3 шт.)
-  - Терморегулятор Werkel W1151101 белый (6 шт.)
-  - Розетка с заземлением Werkel W1171001 белая (73 шт.)
-  - Розетка влагозащищенная с заземлением и шторками Werkel W1171101 белая (3 шт.)
-  - ТВ-розетка оконечная Werkel W1183001 белая (5 шт.)
-  - Розетка Ethernet RJ-45 Werkel W1181001 белая (5 шт.)
-  - Вывод кабеля Werkel W1150201 белая (5 шт.)
-  - Рамка stark на 1 пост Werkel W0011801 Белый (28 шт.)
-  - Рамка stark на 2 поста Werkel W0021801 Белый (19 шт.)
-  - Рамка stark на 3 поста Werkel W0031801 Белый (4 шт.)
-  - Рамка stark на 4 поста Werkel W0041801 Белый (8 шт.)
-  - Рамка stark на 5 постов Werkel W0051801 Белый (4 шт.)

 - Тёплый пол под плитку (150 Вт/м²) – 29,2 м²






1. Гостиная – прихожая

-  - КРАСКА CLARK KENSINGTON PAINT PRIMER IN ONE FLAT ENAMEL PREMIUM INTERIOR (36 м.²)
-  - Фреска 6,5м²
-  - Керамогранит Миллениум Сильвер 80x80 (italon) – (22 м²)
-  - Точечный встраиваемый светильник Denkirs DK3022-WB (6 шт.)
-  - Трековый светильник Denkirs DK8003-BK (2 шт.)
-  - Трековый светильник Denkirs DK8010-BK (3 шт.)
-  - Точечный накладной светильник Denkirs DK3035-WB (3 шт.)





2. Спальня

-  - КРАСКА CLARK KENSINGTON PAINT PRIMER IN ONE FLAT ENAMEL PREMIUM INTERIOR (37 м.²)
-  - Кварц-винил SPS FL FCT – (13,2 м²)
-  - Точечный встраиваемый светильник Denkirs DK3022-WB (7 шт.)
-  - Подвесной светильник B.LUX C Ball nickel 48 (2 шт.)





3. Детская 1

-  - КРАСКА CLARK KENSINGTON PAINT PRIMER IN ONE FLAT ENAMEL PREMIUM INTERIOR (35 м.²)
-  - Кварц-винил SPS FL FCT – (10,2 м²)
-  - Точечный встраиваемый светильник Denkirs DK3021-WB (3 шт.)
-  - Точечный накладной светильник Denkirs DK3030-WB (2 шт.)
-  - Подсветка Fichte MIRO12WL-L14B4K (1 шт.)




4. Детская 2

-  - КРАСКА CLARK KENSINGTON PAINT PRIMER IN ONE FLAT ENAMEL PREMIUM INTERIOR (26 м.²)
-  - Кварц-винил SPS FL FCT – (9 м²)
-  - Точечный встраиваемый светильник Denkirs DK3021-WB (4 шт.)
-  - Бра Luminous B4098 (1 шт.)




5. Кухня

-  - КРАСКА CLARK KENSINGTON PAINT PRIMER IN ONE FLAT ENAMEL PREMIUM INTERIOR (22 м.²)
-  - Керамогранит Миллениум Сильвер 80x80 (italon) – (12,1 м²)
-  - Трековый светильник Denkirs DK8003-BK (2 шт.)
-  - Трековый светильник Denkirs DK8010-BK (3 шт.)

6. Коридор

-  - КРАСКА CLARK KENSINGTON PAINT PRIMER IN ONE FLAT ENAMEL PREMIUM INTERIOR (14 м.²)
-  - Керамогранит Миллениум Сильвер 80x80 (italon) – (4,4 м²)
-  - Точечный встраиваемый светильник Denkirs DK3022-WB (3 шт.)

7,8. Ванная, туалет

-  - Керамогранит Шарм Экстра Силвер лаппатированный 60x60 (italon) – 4,15 м²
-  - Керамогранит Шарм Экстра Силвер ЛЮКС 60x60 (italon) – 22 м²
-  - Точечный встраиваемый светильник Denkirs DK3021-WB (2 шт.)